


**Стратегия
социально-экономического развития
муниципального образования «город Агрыз»
Агрызского муниципального района
Республики Татарстан на 2016-2021 годы и
на плановый период до 2030 года**



СОДЕРЖАНИЕ

№ п/п	Разделы стратегии	стр.
1.	Общие положения	4
2.	Цели и задачи Стратегии	5
3.	Стратегический анализ развития муниципального образования «город Агрыз» Агрызского муниципального района республики Татарстан	9
3.1.	Основные сведения и особенности экономико-географического положения	9
3.2.	Анализ основных показателей социально-экономического развития за 2013-2015 годы	10
3.2.1	<i>Социальная сфера («Развитие человеческого капитала»)</i>	11
	Демографическая ситуация	11
	Образование	11
	Молодёжная политика	14
	Здравоохранение	17
	Физическая культура и спорт	17
	Культура	18
	Занятость и социальная защита	18
3.2.2	<i>Местные имущественные и финансовые ресурсы района</i>	20
3.2.3	<i>Экономическое развитие</i>	23
	Промышленность	23
	Сельское хозяйство	24
	Строительный комплекс	26
	Потребительский рынок	27
	Туризм и отдых	27
	Инвестиции	33
3.2.4	<i>Развитие инфраструктуры</i>	33
	Транспортный комплекс	33
	Жилищно-коммунальное хозяйство	34
3.2.5.	Экология	34
3.2.6.	Обеспечение безопасности жизнедеятельности граждан	36
3.3	Анализ внешней среды	37
3.4	SWOT-анализ	43
4.	Сценарии развития муниципального образования «город Агрыз» Агрызского муниципального района Республики Татарстан до 2030 года	48
4.1	Система целевых показателей Стратегии	52
5.	Межмуниципальное взаимодействие	57
6.	Механизм реализации Стратегии	57

Паспорт Стратегии социально-экономического развития муниципального образования «город Агрыз» Агрызского муниципального района на 2016-2021 годы и плановый период до 2030 года

Ответственный исполнитель	Исполнительный комитет муниципального образования «город Агрыз» Агрызского муниципального района
Соисполнители стратегии	Органы местного самоуправления Агрызского муниципального района, субъекты малого и среднего бизнеса, предприятия и организации
Цель стратегии	Повышение качества жизни населения посредством развития территории, улучшения качества услуг социальной сферы, создания комфортных условий для проживания, роста денежных доходов.
Задачи стратегии	<ol style="list-style-type: none"> 1) создание благоприятного инвестиционного климата; 2) создание новых рабочих мест; 3) создание условий для воспроизводства и развития человеческого капитала; 4) повышение уровня благоустройства; 5) повышение качества услуг, оказываемых бюджетными учреждениями района. Рост нормативной обеспеченности; 6) создание территории, комфортной для отдыха и работы; 7) повышение эффективности деятельности органов местного самоуправления; 8) создание системы эффективного межмуниципального взаимодействия 9) повышение уровня финансово-экономической самодостаточности муниципального образования «город Агрыз» Агрызского муниципального района
Основные результаты и сроки реализации стратегии	<p>Основными итогами реализации стратегии станут:</p> <ul style="list-style-type: none"> - эффективная система управления муниципальным образованием «город Агрыз» Агрызским муниципальным районом на основе межмуниципальной кооперации, трансграничного сотрудничества, использования существующего ресурсного потенциала; - рост к 2030 году: <ul style="list-style-type: none"> • ВВП: в 2021 году – в 1,45 раза, в 2030 году – в 2,7 раза; • Производительности труда: в 2030 году – в 2,05 раза; • Заработной платы: в 2021 году – в 1,4 раза, в 2030 году – в 1,7 раза. • Численности населения: обеспечение снижения естественной убыли населения, начиная с 2024 года обеспечение прироста населения, однако в 2030 году численность населения к 2015

	<p>году будет снижена на 1,35 тыс. чел. Стратегия разработана на 2016-2021 годы и с перспективой развития Агрызского муниципального района до 2030 года</p>
<p>Финансирование стратегии*</p>	<p>Бюджет РФ: 285,7 млн. рублей. Бюджет РТ: 3158,4 млн. рублей. Местный бюджет: 18,54 млн. рублей. Внебюджетные источники, собственные и заемные средства: 7124,26 млн. рублей. Всего 10586,9 млн. рублей. * объем финансирования определяется ежегодно при формировании и принятии местного бюджета (для мероприятий с софинансированием из местного бюджета). Объем финансирования за счет средств бюджета республики определяется на этапе формирования межбюджетных отношений и корректируется в процессе принятия бюджета Республики Татарстан.</p>

1. Общие положения

Стратегия социально-экономического развития муниципального образования «город Агрыз» Агрызского муниципального района Республики Татарстан на 2016-2021 годы и на период до 2030 года (далее – Стратегия МО «город Агрыз») разработана в соответствии с основными положениями Федерального закона от 28 июня 2014 года № 172-ФЗ «О стратегическом планировании в Российской Федерации», Закона Республики Татарстан от 16 марта 2015 года № 12-ЗРТ «О стратегическом планировании в Республике Татарстан» и Закона Республики Татарстан 15 марта 2015 года № 40-ЗРТ «Об утверждении Стратегии социально-экономического развития Республики Татарстан до 2030 года (далее Стратегия – 2030), а также ежегодным Посланием Президента Республики Татарстан Государственному Совету Республики Татарстан.

Основная цель реализации Стратегия МО «город Агрыз» – повышение качества жизни населения муниципального образования «город Агрыз» Агрызского муниципального района (далее – город Агрыз) посредством развития территории, улучшения качества услуг социальной сферы, создания комфортных условий для проживания, роста денежных доходов.

Период реализации Стратегия МО «город Агрыз» обусловлен выше названными нормативно правовыми актами.

При разработке и реализации Стратегия МО «город Агрыз» планируется использовать метод трехлетнего планирования в диапазонах, определенных Стратегией 2030. В связи с этим основные мероприятия Стратегия МО «город Агрыз» сконцентрированы на первые три года – 2016-2018 гг.

Ежегодно по результатам выполнения плана мероприятий и исходя из сложившейся социально-экономической ситуации развития города Агрыз мероприятия на очередной трехлетний плановый период детализируются (2017-2019гг., 2018-2020гг., 2019-2021гг. и т.д.).

Решение вопросов социально-экономического развития города Агрыз основывается на перечне и причинно-следственных связях проблем, препятствующих развитию.

Порядок мониторинга, использование его результатов описаны в разделе 6 «Механизм реализации Стратегии».

2. Цели и задачи Стратегия МО «город Агрыз»

Целью реализации Стратегия МО «город Агрыз» является повышение качества жизни населения посредством развития территории, улучшения качества услуг социальной сферы, создания комфортных условий для проживания, роста денежных доходов.

Для достижения сформулированной цели должны быть решены следующие задачи:

1. создание благоприятного инвестиционного климата;
2. создание новых рабочих мест;
3. создание условий для воспроизводства и развития человеческого капитала;
4. повышение уровня благоустройства;
5. повышение качества услуг, оказываемых бюджетными учреждениями района. Рост нормативной обеспеченности;
6. создание территории, комфортной для проживания;
7. повышение эффективности деятельности органов местного самоуправления;
8. создание системы эффективного межмуниципального взаимодействия.
9. повышение уровня финансово-экономической самодостаточности муниципального образования «город Агрыз» Агрызского муниципального района.

Приоритеты социально-экономического развития муниципального образования «город Агрыз» Агрызского муниципального района Республики Татарстан

1.Создание благоприятной среды обитания для жителей.

Направление включает в себя комплекс мероприятий, направленных на:

- Реконструкцию и модернизацию жилищного фонда, благоустройство сложившихся жилых кварталов и микрорайонов, капитальный ремонт инженерных сетей; ремонт и усовершенствование улично-дорожной сети; восстановление исторического озеленения и создание новых озелененных пространств, спортивных и детских площадок. Осуществление нового жилищного строительства и переход от «свободной» микрорайонной планировки к традиционному масштабу застройки и традиционным городским планировочным элементам - квартал, площадь, пешеходная улица, двор, бульвар, сквер.

- Градостроительную организацию производственно-деловых зон. В частности, изменение функционального использования части производственных территорий для размещения деловых, обслуживающих, торговых и развлекательных объектов. Более эффективное использование территорий существующих предприятий и объемов производственных зданий. Использование существующих

площадок предприятий и недостроенных объектов для организации промышленных парков.

- Развитие социальной инфраструктуры. Уровень и качество жизни в значительной мере зависят от социальной сферы города и района, которая включает в себя учреждения здравоохранения, объекты социальной защиты, спорта, образования, культуры и искусства, торговли, прочие объекты. В большой степени от уровня развития социальной сферы зависит привлекательность и приспособленность городской и сельской среды для развития деловых связей и туризма.

- Развитие транспортной инфраструктуры. Реконструкция существующих улично-дорожных сетей. Реконструкция существующих мостов. Реконструкция дорог местного значения. В связи с резким ростом количества автомобилей индивидуальных владельцев требуется организация большого количества мест их хранения – как постоянного, так и временного. Развитие инженерной инфраструктуры.

2. Создание агропромышленного кластера.

Кластеры в настоящее время являются наиболее распространенной в мировой практике эффективной формой организации межхозяйственных взаимоотношений. При данной форме совместной деятельности автономных организаций проявляется системный (синергетический) эффект, значительно превосходящий эффективность различных форм интеграции предприятий в рамках одной фирмы. Основными связующими звеньями, которые должны объединить интересы разнопрофильных, юридически самостоятельных предприятий и организаций в рамках кластера, являются:

- единство территории и экономических условий, обеспечивающих их благополучное существование;
- свободный обмен информацией по цепочке создания стоимости;
- создание стабильной сырьевой базы и рынков сбыта;
- проведение совместной инновационной и инвестиционной политики реструктуризации бизнеса;
- реализация продукции потребителям без посреднических структур;
- максимальное использование возможностей Холдинга «Ак Барс»;
- развитие малых форм хозяйствования.

Агропромышленный кластер-это территориальное сочетание организаций, связанных производственно-сбытовой деятельностью с целью повышения конкурентоспособности продукции и активизации инвестиционной деятельности. Создание агропромышленного кластера - это процесс объединения организаций различных сфер деятельности в едином воспроизводственном цикле от производства сырья до реализации готовой продукции с включением всех стадий производства, результатом которого должно быть получение синергетического эффекта. Сельхозпроизводители вступают в него, стремясь снизить риск, связанный с производством, его зависимостью от климатических условий, стихийностью рынка сельскохозяйственной продукции, диктатом перерабатывающих организаций,

необходимостью повышения конкурентоспособности производства. Перерабатывающие и обслуживающие организации также стремятся обеспечить себе стабильные доходы, благодаря наличию надежной сырьевой базы, лучшему использованию сырья, повышению качества своей продукции, ее удешевлению и завоеванию рынков сбыта.

Основными предпосылками возникновения синергетического эффекта в результате интеграции нескольких предприятий и фермерских хозяйств в агропромышленный кластер являются уменьшение транзакционных издержек и наращивание конкурентных преимуществ.

Среди всех прочих экономических эффектов, кластер дает работу малому бизнесу - множеству индивидуальных предпринимателей и мелких организаций.

Таким образом, задача агропромышленного кластера состоит в том, чтобы придать производству сельскохозяйственных продуктов законченную форму организации управления с рациональным решением технических, технологических, экономических вопросов, связанных с получением сырья, заготовкой, транспортировкой, переработкой, хранением и реализацией готовой продукции.

Схема агропромышленного кластера

Производство молока	Производство молочной продукции	Реализация молочной продукции
Производство мяса	Производство мясной продукции	Реализация мясной продукции
Производство картофеля, овощей, фруктов и ягод	Производство фруктовых и овощных консервов и продукции	Реализация продукции

3. Развитие туризма

В рамках формирования и развития туристско-рекреационной сферы возможно развитие:

- культурно-познавательного;
- этнографического;
- экскурсионно-религиозного;
- спортивного и спортивно-оздоровительного;
- водного;
- рекреационного;
- туризма выходного дня.

Реализация обозначенных направлений туристско-рекреационной деятельности возможна с использованием объектов культурного наследия, культурно-познавательных, религиозных, спортивных, спортивно-оздоровительных, рекреационных объектов и объектов детского отдыха, особо охраняемых природных территорий, лесных ландшафтов, благоустроенных родников. Целесообразно с экономической точки зрения открытие санатория-профилактория, создание сети спортивно-оздоровительных, спортивных и спортивно-развлекательных объектов (ипподромный комплекс, спортивные комплексы с бассейнами, спортивно-развлекательный туристический полигон на базе спортивно-оздоровительных

объектов), туристических баз различного направления, объектов кратковременного и детского отдыха и с расширением сети объектов обслуживания в районе (объекты питания, объекты гостиничного типа, информационные центры, пункты проката и др.).

4. Развитие малого бизнеса

Одним из перспективных направлений в развитии экономики является создание малых предприятий, деятельность которых ориентирована на реализацию товаров и услуг на внешних рынках. Это могут быть малые предприятия:

- по производству органических удобрений (гумуса, торфа);
- по разливу минеральной воды;
- по производству изделий народных промыслов;
- по обработке древесины;
- по производству инновационных строительных материалов;
- по производству инновационных дорожных покрытий;
- по производству органических продуктов.

Учитывая специфику региона, которая не предусматривает создание в нем крупных производственных предприятий, а также небольшую емкость внутреннего рынка, успешность малого бизнеса в регионе в значительной мере зависит от высокой конкурентоспособности его продукции, и ее востребованности на внешних рынках.

Таким образом, основными предпосылками эффективной деятельности малых предприятий, создаваемых в регионах, являются:

- высокое качество продукции;
- оптимальное соотношение цена/качество. Рассчитывать на реализацию продукции высокого качества по низким ценам нельзя: малые предприятия, при их потенциальных объемах производства, не смогут устанавливать демпинговые цены.
- эксклюзивное предложение;
- известность и раскрученность бренда;
- сегмент рынка с низкой конкуренцией;
- гарантированный сбыт, обусловленный заключенными договорами о сотрудничестве;
- инновационность продукта.

5. Расширение сотрудничества с ОАО «РЖД»

Несмотря на очевидные проблемы и трудности сотрудничества с железнодорожным монополистом, от эффективного диалога руководства региона с ОАО «РЖД» (предприятиями, входящими в его состав) в значительной мере зависит благополучие района. Предметами диалога в обозримом будущем являются вопросы переработки мусора, оказания поддержки в благоустройстве города, а также возможность создания на территории района предприятий, продукция которых была бы востребована Российскими железными дорогами.

В целях подготовки к 100-летию станции Агрыз в рамках взаимодействия руководства района и руководства Ижевского региона Горьковской железной дороги - филиала ОАО «РЖД» планируется проведение следующих работ:

- строительство пешеходного перехода через железнодорожные пути со стороны ул. Ометова у строящегося спортивно-оздоровительного комплекса;
- расширение музея железнодорожного транспорта;
- реконструкция существующих пешеходных мостов;
- реконструкция прилегающей территории к предприятиям железнодорожного транспорта;
- создание горючего автоматизированного центра (ГАЦ);
- ремонт технологических дорог до предприятий железнодорожного транспорта;
- Строительство второй линии железнодорожного полотна «Нижекамск - Агрыз»

Учитывая, что треть работающего населения района трудится на предприятиях железнодорожного транспорта, по которым более 70% работающих занято на производстве с вредными условиями труда. В планах взаимодействия с руководством Горьковской железной дороги по обеспечению улучшения условий труда и повышения количества санаторно-курортного лечения.

3. Стратегический анализ развития муниципального образования «город Агрыз» Агрызского муниципального района Республики Татарстан

3.1. Основные сведения и особенности экономико-географического положения.

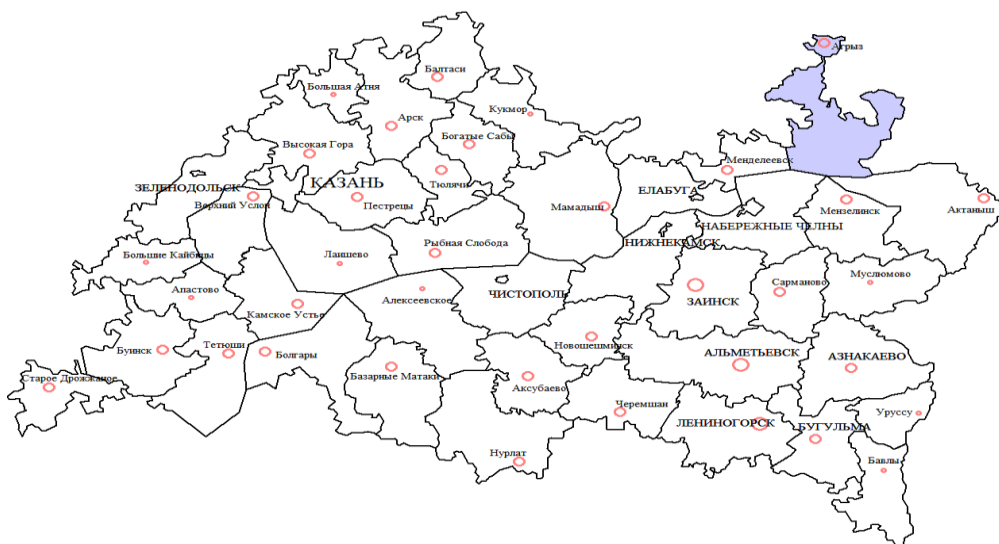


Рисунок 1. Карта Республики Татарстан в разрезе районов

Агрызский муниципальный район расположен в северо-восточной части Республики Татарстан. С южной стороны простирается Нижнекамское водохранилище (район граничит с Мензелинским, Менделеевским и Тукаевским районами Республики Татарстан). Также район граничит с шестью районами

Удмуртской Республики (Алнашским, Можгинским, Малопургинским, Киясовским, Сарапульским и Каракулинским).

Это - один из самых северных районов Татарстана, находящийся в 304 км от столицы республики г. Казани и всего в 30 км от столицы Удмуртии г. Ижевска. Характерной особенностью района является то, что он сильно вытянут с севера на юг (протяженность более 100 км), в то время как ширина с запада на восток местами составляет не более 3 км.

Таблица 1. Характеристика территории города

№ п/п	Наименование показателя	По состоянию на 01.01.2016 г.	
		абсолютные значения (кв. км)	относительные значения (%)
1	Площадь, всего	12310000	100
2	Площадь, зелеными насаждениями	1140000	9,26
3	Площадь земель сельскохозяйственного назначения	585331,1	4,75
4	Площадь земель, занятых объектами железнодорожного транспорта	1648000	13,38

Площадь города Агрыз составляет 12310000 кв.км, 13,38% из которых занимают земли объектов железнодорожного транспорта.

Особенность планировочной структуры города Агрыз является наличие железной дороги, проходящей через территорию города и разделяющей селитебную территорию города на 2 части.

Через территорию города с запада на восток протекает р.Агрызка, к которой вплотную подошла усадебная застройка.

Река Иж, протекающая через весь район, и ее многочисленные притоки славятся своими известными целебными источниками, продукция которых имеет общероссийскую известность. Один из таких уникальных источников с повышенным содержанием в воде ионов серебра, потенциал которого еще предстоит реализовать, обнаружен в Бимском поселении Агрызского района. Кроме того, Табарлинское месторождение лечебной грязи создает дополнительную возможность развития в районе грязелечебниц. Эта грязь, в свое время, была востребована такими известными санаториями, как «Ижминводы», «Варзи-Ятчи» и «Металлург».

Агрызский муниципальный район богат местными строительными ресурсами: известняками, мергелями, глиной и песком. Известняк и мергель когда-то применяли для мощения дорог и для регулирования кислотности почв. И, конечно же, песчано-гравийные смеси (ПГС) высокого качества, по запасам которых река Кама занимает первое место в России.

Есть в районе также значительные залежи торфа, которые можно использовать как для изготовления биотоплива, так и для производства торфяных горшочков, грунтов для пересадки растений и торфотуфов.

Таким образом, Агрызский муниципальный район имеет достаточную ресурсную обеспеченность (нерудные полезные ископаемые, нефть, лесные, водные, земельные ресурсы). Среди всех категорий земель преобладают земли сельскохозяйственного назначения, земли лесного и водного фондов.

На территории района действует государственный охотничий заказник, организованный в 1984 году с целью увеличения численности бобра, глухаря, а также для охраны охотничье-промыслового вида - косуль. Имеется государственный природный заказник регионального значения комплексного профиля «Кичке-Тан» и четыре памятника природы – Сложный бор, река Иж, пойма реки Кырыкмас и Красноборский геологический разрез.

Город Агрыз является административным центром Агрызского муниципального района Республики Татарстан.

3.2. Анализ основных показателей социально-экономического развития за 2013-2015 годы.

3.2.1. Социальная сфера («Развитие человеческого капитала»)

Демографическая ситуация

Население города Агрыз на начало 2016 года составляет 19794 тыс. человек, в том числе 19,8 тыс. человек проживает в городе Агрыз. Численность трудоспособного возраста составляет 34,35 % от общего количества населения, аналогичный показатель по РТ составляет 61,5%

По национальному составу население города представлено следующим образом: татары - 58,1 %, русские – 25,2%, марийцы - 8,0 %, удмурты - 6,4 %, другие национальности и народности – 2,3 %.

В структуре трудоспособного населения рабочие и служащие занимают 30,2%, безработные – 1,1%, студенты – 5,5% и прочие – 15,1%.

Несмотря на наблюдающуюся в последние годы тенденцию роста рождаемости и сокращения смертности, современная демографическая ситуация в районе характеризуется процессом естественной убыли населения.

Образование

В городе Агрыз функционирует 8 дошкольных образовательных организации на 985 мест. Охват дошкольным образованием составляет 74%. Численность детей, зарегистрированных в электронной очереди на поступление в детский сад – 332 детей, из них до 1 года – 289, с 1 года до 2 лет – 43 детей. Все дети старше 3 лет обеспечены местами в дошкольные образовательные организации.

В систему образования Агрызского муниципального района входит 5 общеобразовательных учреждений.

Образовательные организации с 2013 года перешли на нормативно - подушевое финансирование, важным критерием которого является показатель наполняемости классов (в городской местности - 25 учащихся), и норматив соотношения количества учащихся на одного учителя (в городской местности - 17 учащихся). Фактически в настоящее время средняя наполняемость учащимися одного класса в городе – 25,4, на одного учителя в городе приходится 15,0 учащихся.

В городе Агрыз функционируют 2 организации-дополнительного образования детей, где занимаются 2224 ребенка. В Центре внешкольной работы и Детском оздоровительном образовательном центре функционируют 68 творческих объединений и 71 спортивная секция. В текущем учебном году наблюдается

увеличение объединений до 76 по 9 направлениям и расширилась сетевая взаимосвязь среди образовательных учреждений.

На территории города осуществляет деятельность профессиональное образовательное учреждение филиал №2 ГАПОУ «Нижекамский агропромышленный колледж» с общей численностью контингента 318 человек, где проводится обучение по следующим профессиям:

- машинист локомотива;
- слесарь по обслуживанию и ремонту подвижного состава;
- повар, кондитер.

Для успешной работы колледжа необходимо привести материально-техническую базу в соответствии с ФГОС, развивать кадровый потенциал с привлечением молодых специалистов, внедрять новые образовательные программы с учетом потребности рынка труда района, новые программы профессионального обучения по профессиональной подготовки рабочих, переподготовки и повышению квалификации.

Придавая огромное значение социальному партнёрству, Агропромышленный колледж успешно сотрудничает с предприятиями и учреждениями нашего района. Наиболее крупными партнёрами и заказчиками кадров являются предприятия ООО «Агрофирма Агрыз», ООО «Навруз» «Холдинговой Компании «Ак Барс» и предприятия железнодорожного транспорта Эксплуатационное локомотивное депо Агрыз Горьковской дирекции тяги и Эксплуатационное вагонное депо Горьковской дирекции Инфраструктуры.

Учащиеся Агропромышленного колледжа проходят производственную практику в вышеперечисленных предприятиях и имеют преимущество при трудоустройстве на этих предприятиях.

Стратегия развития образования в районе основана на следующих ключевых принципах и требованиях к системе образования:

1) качество дошкольного и школьного образования должно отвечать идее высоких стандартов качества и привлекательности жизни в Агрызском районе;

2) школьное образование, закладывающее основу человеческого капитала, должно обеспечивать формирование инновационного типа мышления и воспитание патриотизма;

3) качество и масштаб образования должны обеспечивать конкурентоспособность экономики района;

4) район должен стать местом привлечения талантов из других районов;

5) система образования должна обеспечивать развитие поликультурной идентичности Агрызского района.

Целевое видение и задачи (дошкольное образование):

- семьи обеспечены эффективной помощью во всестороннем развитии детей и их подготовке к обучению в школе;

- провести всестороннее исследование состояния дошкольного образования в районе, а также уровня развития детей дошкольного возраста;

- модернизировать инфраструктуру с учетом возможностей гибкого использования, внедрить современные мультимедийные технологии;

- увеличить долю негосударственного сектора в сфере дошкольного образования;

- создать систему сопровождения раннего развития детей в семьях и яслях;
- сформировать систему индивидуального сопровождения развития детей для ранней идентификации трудностей и помощи в их разрешении.
- уделять внимание усвоению норм и ценностей принятых в обществе, на развитие общения и взаимодействие ребенка с взрослыми и сверстниками на основе требований федерального образовательного стандарта дошкольного образования (ФГОС ДО).

Направления действий:

- 1) организация комплекса исследований в области дошкольного детства;
- 2) стимулирование негосударственного сектора дошкольного образования, развитие государственно-частного и социального партнерства;
- 3) укрепление связи организаций дошкольного образования со школами, в том числе в форме комплексов: включение детских садов в состав комплексов со школами, создание инфраструктуры дошкольного образования многоцелевого назначения;
- 4) поддержка культуры двуязычия и поликультурного образования на дошкольной ступени: разработка образовательных программ, направленных на сохранение национальной культуры и подготовку детей к современному школьному образованию, подготовка и переподготовка педагогов;
- 5) координация "детских сервисов" в дошкольном образовании: формирование механизмов координации социальных, культурных, медицинских и образовательных услуг в интересах детей на муниципальном уровне;
- 6) реализация проекта "Раннее развитие", который включает:
 - создание системы оценки индивидуального развития дошкольников;
 - создание клубов раннего развития на базе дошкольных организаций, гибкие формы поддержки семей и дошкольного образования, особая поддержка детей в трудной ситуации, включая детей с ограниченными возможностями здоровья;
 - создание доступной системы сопровождения детей с трудностями в развитии.

Ключевые вызовы:

- макроэкономическая нестабильность, риск секвестирования бюджета и сокращения расходов;
- рост численности учащихся, требующий ввода новых мест и увеличения штата;
- отставание образовательных технологий и практик преподавания от потребностей и возможностей обучающихся;
- необходимость введения новых федеральных государственных образовательных систем общего образования в условиях доминирования традиционных педагогических подходов;
- риски усиления образовательного неравенства;
- необходимость обеспечить инклюзивное образование для детей с ограниченными возможностями здоровья;
- расширение возможностей дополнительного неформального образования, которое слабо используется школьной системой: интеграция дополнительного образования в учебный процесс.

Целевое видение и задачи (среднее образование):

- общее образование обеспечивает социализацию и высокие образовательные

достижения каждого школьника с учетом индивидуальных особенностей, развитие навыков в сфере информационных технологий;

- создать среду, интегрирующую современные архитектурные, управленческие, технологические и педагогические решения;

- разработать механизмы, обеспечивающие равенство доступа к образовательным ресурсам;

- обеспечить инклюзивное образование для детей с ограниченными возможностями здоровья;

- расширить возможности семей, местного сообщества, бизнеса для участия в образовательном процессе, оценке качества образования и управлении школами;

- обеспечить высокий уровень индивидуализации образования и академической мобильности обучающихся за счет развития современных форм обучения, включая профильное обучение, за счет интеграции общего образования;

- придать приоритетное развитие образованию в сфере информационных технологий и математики для достижения лидерства в Республике;

- выявлять и поддерживать талантливых детей и молодежь;

- обеспечить приток лучших молодых педагогических кадров и их профессиональное развитие;

- обеспечить реализацию государственной национальной политики.

Направления действий:

- 1) районная программа достижения лидерства в образовании в сфере математики и информационных технологий;

- 2) стимулирование расширения участия родителей в образовательном процессе и развитии образования;

- 3) программа выявления, развития и сопровождения талантливых детей и молодежи;

- 4) поддержка культуры двуязычия и поликультурного образования на уровне начального общего, основного общего и среднего общего образования.

Ключевыми ресурсами развития системы в условиях ограниченности бюджетных ресурсов должны стать: инновации; вовлеченность в образовательный процесс школьников; участие в образовательном процессе родителей; эффективное управление, основанное на обратной связи.

Духовно-нравственное воспитание является одним из основных компонентов образовательного процесса в школе, что помогает вырастить честных, добрых, трудолюбивых людей, поможет найти им своё место в жизни, использовать полученные знания и умения на благо Родины.

Результат: система образования обеспечивает формирование человеческого капитала, соответствующего потребностям общества и экономики республики.

Мероприятия по привлекательности среднего профессионального образования среди молодежи отражены в таблице 17 «Комплекс мероприятий по Плану реализации Стратегии».

Молодежная политика

В городе Агрыз количество молодежи в возрасте от 14 до 30 лет составляет 3017 человек. Численность населения в возрасте от 31 до 35 составляет 1890.

На современном этапе в районе сформирована система работы с молодежью. Для молодых людей работают – МБУ «Подростковый клуб «Ровесник», МБУ

«Молодежный центр «Авангард», МБУ «Центр формирований по охране общественного порядка «Форпост», загородный лагерь «Алмалы». Кроме того, активно работают детские и молодежные общественные объединения – районное отделение ТРО ВОО «МГЕР РТ», районное отделение «АМО РТ», КВН-движение, Добровольцы Агрыза, волонтерский отряд «Синяя птица», страйкбольный клуб «Идель», молодежное крыло национальной автономии марийцев, с 2015 года – молодежный парламент при Совете Агрызского муниципального района создан муниципальный Совет детских организаций, функционирует молодежный кадровый резерв.

Общее количество сотрудников в учреждениях, подведомственных отделу по работе с молодежью (без учета вспомогательного и обслуживающего персонала) - 20 человек, из них: руководителей – 4 чел., специалистов – 16 чел. Все специалисты имеют высшее образование.

В новых условиях задачи молодежной политики носят масштабный и разнообразный характер. Они требуют как адекватного ресурсного обеспечения, так и повсеместного повышения квалификации работников, занятых работой с молодежью. К сожалению, в течение последних 5 лет повышение квалификации прошли 30% специалистов учреждений ГМП. В связи с чем, в ближайшее время в число приоритетных задач отрасли, войдет разработка мер для повышения мотивации, подготовки и переподготовки 100% сотрудников учреждений молодежной политики.

В Агрызском муниципальном районе принято и действует 10 муниципальных программ (подпрограмм) по основным направлениям государственной молодежной политики. В настоящее время с учетом новых социально-экономических условий, приоритетности проблем молодежи ведется разработка новых редакций муниципальных программ и подпрограмм. Кроме того, разрабатываются муниципальные программы по поддержке работающей молодежи, работе с одаренной и творческой молодежью, поддержке добровольческого движения, поддержке молодежи, нуждающейся в особой заботе государства.

Исходя из особенностей государственной молодежной политики как межотраслевой сферы, укрепилась межведомственная координация по всему спектру молодежных проблем: образованию, трудоустройству, организации досуга, профилактике социально-негативных явлений и другим вопросам. На местном уровне органы по делам молодежи тесно взаимодействуют в решении проблем молодежи с органами здравоохранения, образования, культуры, труда и занятости, социальной защиты, внутренних дел и другими.

Новая модель молодежной политики должна строиться на увязке долгосрочных и среднесрочных целей, задач и приоритетов. При этом необходимо обеспечить гибкость, когда при удержании конечной цели могут меняться тактические цели и задачи, т. е. стратегическое планирование и реализация молодежной политики должны носить скользящий характер.

В Агрызском муниципальном районе функционируют официальный сайт отдела по делам молодежи, имеется сообщество в социальных сетях. Работа отдела по молодежной политике активно освещается в печатных и интернет - СМИ, что позволило району войти в десятку лучших и занять 6 место в общем рейтинге

муниципальных образований по эффективности информационного обеспечения ГМП.

По приведенным в отчете муниципального образования данным, за 2015 год 14 молодых семей улучшили свои жилищные условия, что составляет 35% от числа стоящих на учете.

Учреждения молодежной политики проводят работу, направленную на укрепление института семьи и пропаганду семейных ценностей, при Молодежном центре «Авангард» функционируют Клуб молодой семьи и консультационный центр для молодых семей. Ежегодно около 30% семей, состоящих на учете, улучшают свои жилищные условия, за счет средств, предусмотренных государственными программами.

В районе проводится комплекс мероприятий по формированию здорового образа жизни, мероприятия, направленные на популяризацию и содействие внедрению комплекса ГТО, фестиваль здорового образа жизни и спорта, функционируют центр сдачи норм ГТО и тренировочно-реабилитационная площадка для людей с ограниченными возможностями.

В сфере патриотического воспитания и допризывной подготовки молодежи работает 20 объединений, в числе которых военно-патриотические клубы, поисковые отряды, историко-краеведческие кружки, волонтерские центры.

Сформирована система работы по месту жительства. В 2015 году подростковыми клубами района проведено 184 мероприятия для детей и молодежи в возрасте от 7 до 18 лет, в которых приняли участие 8810 человек.

В районе насчитывается 7 отрядов формирований молодежного правоохранительного движения «ФОРПОСТ», в рядах которого в 2015 году - 220 человек. Отрядами «ФОРПОСТ» было организовано 52 мероприятия, в которых приняли участие 3270 человек в возрасте от 14 до 30 лет.

В районе созданы необходимые условия для поддержки одаренной молодежи: открыты Школа искусств, Ледовый дворец; работают Центр внешкольной работы, Детский образовательный оздоровительный центр, Детско-юношеская спортивная школа, Подростковый клуб. Ведется база данных одаренной и творческой молодежи. Для них отделом по молодежной политике проведено 18 мероприятий, в которых приняли участие 1220 человек в возрасте от 14 до 30 лет, 14 конкурсов с охватом 175 человек. В региональных этапах Всероссийских творческих мероприятий приняли участие 12 человек, в республиканских конкурсах по выявлению и поддержке талантливой молодежи - 148 человек. Это позволило Агрызскому муниципальному району войти в десятку лучших по данному направлению работы, заняв 9 строчку рейтинга.

Консолидированный бюджет района на ГМП в 2013 году составлял 9731,0 тыс. рублей, в 2014 году – 10646,00 тыс. рублей, в 2015 году – 11775,00 тыс. рублей, прирост составил 121 %.

Проблемы:

- Недостаточная привлекательность территории для креативной молодежи.
- Неиспользование потенциала молодежи, остающейся в районе.
- Недостаточное развитие молодежного предпринимательства.
- Сложности в трудоустройстве молодежи.
- Проблемы молодых семей.

Целевое видение и задачи:

1. Формирование системы ценностей с учетом многонациональной основы нашего государства, предусматривающей создание условий для воспитания и развития молодежи, знающей и ответственно реализующей свои конституционные права и обязанности, обладающие гуманистическим мировоззрением, устойчивой системой нравственных и гражданских ценностей, проявляющей знание своего культурного, исторического, национального наследия и уважение к его многообразию, а также развитие в молодежной среде культуры созидательных межэтнических отношений.

2. Развитие просветительской работы с молодежью, инновационных образовательных и воспитательных технологий, а также создание условий для самообразования молодежи.

3. Формирование ценностей здорового образа жизни, создание условий для физического развития молодежи, формирование экологической культуры, а также повышение уровня культуры безопасности жизнедеятельности молодежи.

4. Создание благоприятных условий для молодых семей, направленных на повышение рождаемости, формирование ценностей семейной культуры и образа успешной молодой семьи, всестороннюю поддержку молодых семей.

5. Формирование информационного поля, благоприятного для развития молодежи, интенсификация механизмов обратной связи между государственными структурами, общественными объединениями и молодежью, а также повышение эффективности использования информационной инфраструктуры в интересах патриотического и гражданского воспитания молодежи.

6. Обеспечение эффективной социализации молодежи, воспитание высокой активной гражданской позиции у молодежи Агрызского муниципального района.

Здравоохранение

Медицинская помощь в городе Агрыз оказывается ГАУЗ «Агрызская центральная районная больница». Коечный фонд с круглосуточным пребыванием данного лечебного учреждения составляет 104 мест. Коек дневного стационара – 51. Средняя заработная плата по учреждениям здравоохранения на 01.01.2016 г. составила 19 744 рубля.

Физическая культура и спорт.

В настоящее время на территории города функционируют 111 спортивных объектов, в том числе 1 стадион, 71 различных плоскостных сооружений, 26 спортивных залов, 9 встроенных и приспособленных помещений, две лыжные базы. Обеспеченность района спортивными залами по социальным нормативам РФ составляет - 62,6 %, плоскостными сооружениями - 73,86 %. Единовременная пропускная способность - 39%.

С открытием ледового дворца «Спутник» и открытого стадиона – площадки «Локомотив» такие виды спорта как хоккей, фигурное катание и футбол получили новый толчок к развитию. Ледовый дворец можно назвать одним из самых удачных проектов последних лет, продемонстрировавшим не только свою социальную эффективность, но и экономическую рентабельность.

Культура.

В городе Агрыз сложилась развитая сеть учреждений культуры, включающая Дворец культуры, 40 клубных учреждений, 25 библиотек, музеев (4 филиала),

Детскую школу искусств, Киноучреждение, редакцию местного радиовещания «Радио АГРЫЗ».

Культурно-досуговой деятельностью охвачено 13 % населения, в 345 творческих коллективах занимается более 4,644 тысяч человек. Народные коллективы сохранили старые фольклорные традиции и ищут новые формы творческого самовыражения и роста.

В сфере библиотечного дела проводилась стабильная политика, направленная на развитие и модернизацию библиотечной деятельности. Библиотеки обеспечивают все категории населения разносторонней информацией, используя обновленный книжный фонд, электронные базы данных и ресурсы Интернет. Книжный фонд библиотек района составляет 285650 экземпляра. Численность зарегистрированных читателей - более 15 тыс. человек. Книгообеспеченность на одного читателя составила 18 экземпляров.

В школе искусств обучается 300 учащихся по специальностям «Музыкальные инструменты»; «Хореография»; «Изобразительное искусство». В перспективе планируется увеличение контингента учащихся и видов программ обучения.

При открытии в 2014 году «Молодежного центра», киноучреждение Агрызского муниципального района переехало в новое здание с залом на 100 мест, обслуживает около 10,8 тыс. человек в год.

На правах структурного подразделения территориального отдела культуры, в Агрызском муниципальном районе функционирует редакция местного радиовещания. В течение всего срока существования «Радио АГРЫЗ», рейтинг его радиопередач составляет не менее 90%.

Занятость и социальная защита.

Общее количество человек, занятых в экономике района, на протяжении ряда лет остается стабильным и в настоящее время составляет 6800 чел. При этом, наблюдается тенденция к снижению численности работающих на крупных и средних предприятиях района. Среднемесячная заработная плата работников на крупных и средних предприятиях района за 3 года возросла с 22736 рублей до 30899 рублей (на 35,9%).

Таблица 2. Статистические показатели по труду и занятости населения

№ п/п	Показатель	Ед. изм.	Значение показателя		
			2013	2014	2015
1.	Среднесписочная численность работников на крупных и средних предприятиях района	чел.	8801	8909	8729
2.	Среднемесячная заработная плата работников на крупных и средних предприятиях района	руб.	22736	24516	25717
3.	Численность зарегистрированных безработных в районе	чел.	211	166	160
4.	Уровень безработицы в районе	%	1,22	0,97	0,94
5.	Доля экономически активного населения района	%	47,6	47,4	47,5

Численность зарегистрированных безработных на конец 2015 года составляет 160 чел., что соответствует 0,94% от численности экономически активного населения.

Социальные услуги населению в Агрызском муниципальном районе оказывают: Комплексный центр социального обслуживания населения (отделение надомного обслуживания, социально-реабилитационное отделение, отделение социальной помощи семье и детям), Социальный приют для детей и подростков «Ласка».

Социальные услуги предоставляются в соответствии с Федеральным законом от 28 декабря 2013 года №442-ФЗ «Об основах социального обслуживания граждан в Российской Федерации» и согласно административного регламента по предоставлению услуг в сфере социального обслуживания. Ведется обеспечения соблюдения порядка обращений граждан. Рассмотрение обращений граждан в установленные сроки. Осуществляется независимая оценка качества предоставления социальных услуг.

В районе создан и функционирует муниципальный социально-реабилитационный консилиум. Он осуществляет контроль за оказанием комплексной социальной помощи семьям с несовершеннолетними, оказавшимися в социально опасном положении. На базе отделения социальной помощи семье и детям функционируют клубы по интересам для детей из семей социального риска: «Солнечные лучики», «Мы вместе». Мероприятия в клубах организуются совместно со специалистами других ведомств: культуры, образования, отдела молодежи, здравоохранения, отдела внутренних дел. Программы работы клубов формируются с учетом категории детей и их возраста.

В рамках межведомственного взаимодействия с субъектами системы профилактики по организации муниципальной социальной реабилитационной работы с несовершеннолетними, находящимися в СОП и их семьями заключены договора о совместной работе с утверждением плана мероприятий на год. Организуются межведомственные рейды с участием представителей КДН и ЗП, ПДН РОВД, ЦРБ.

Приоритетной задачей в сфере регулирования рынка труда и поддержки занятости населения является стимулирование в предоставлении работодателями рабочих мест, в т.ч. и определенным группам населения (молодежи, инвалидам, многодетным родителям).

В районе действует долгосрочная муниципальная программа “Доступная среда для инвалидов и других маломобильных групп граждан, проживающих в Агрызском муниципальном районе” на 2016-2020 годы. Для реализации этой программы распоряжением № 58-р от 14 октября 2015 года была создана рабочая группа. Постановлением № 607 от 15 октября 2015 года утвержден план мероприятий (“дорожной карты) по повышению значений показателей доступности для инвалидов объектов и услуг в установленных сферах деятельности на территории Агрызского муниципального района на 2016-2020 годы.

В городе ведется работа по составлению паспортов доступности на новые объекты. На сегодняшний день составлены паспорта на 43 объекта, занесены на карту доступности 30 объектов.

Совместно с прокуратурой Агрызского муниципального района проводятся проверки объектов на предмет доступности, применяются соответствующие меры для устранения замечаний. По плану строительства, капитальному ремонту жилых домов , объектов социальной сферы предусмотрена статья расходов по обеспечению

доступности объекта. Вся информация, по проводимым мероприятиям, размещена на сайте Агрызского муниципального района.

В рамках проекта “Активное долголетие” проводится обучение пожилых людей предпенсионного и пенсионного возраста навыкам владения компьютерной грамотности. В 2015 году по городу Агрыз было обучено 30 человек.

В районе стабильно функционирует пенсионная система. Количество пенсионеров составляет 5226, что соответствует 26,4% от общего количества жителей города Агрыз. Средний размер пенсии на 01.01.2016 г. составил 10,6 тыс. руб., выплачено пенсий на сумму более 1 млрд. 201 млн. рублей.

В рамках программы государственной поддержки многодетных семей на 2011-2016 годы родители, воспитывающие более трех несовершеннолетних детей, получили бесплатные участки земли, которые используют для индивидуального жилищного строительства. Всего по программе предоставлено более 370 земельных участков.

Задача органов местного самоуправления – обеспечение инженерной инфраструктурой и дорогами нового жилого массива, что отражено в таблице 18 «Комплекс мероприятий по Плану реализации Стратегии».

3.2.2 Местные имущественные и финансовые ресурсы района

Исполнение муниципального бюджета по доходам за 2015 год составило 790,8 млн. руб., что на 6,7% больше, чем в 2014 г., и на 17,2 % больше аналогичного показателя за 2013 г.

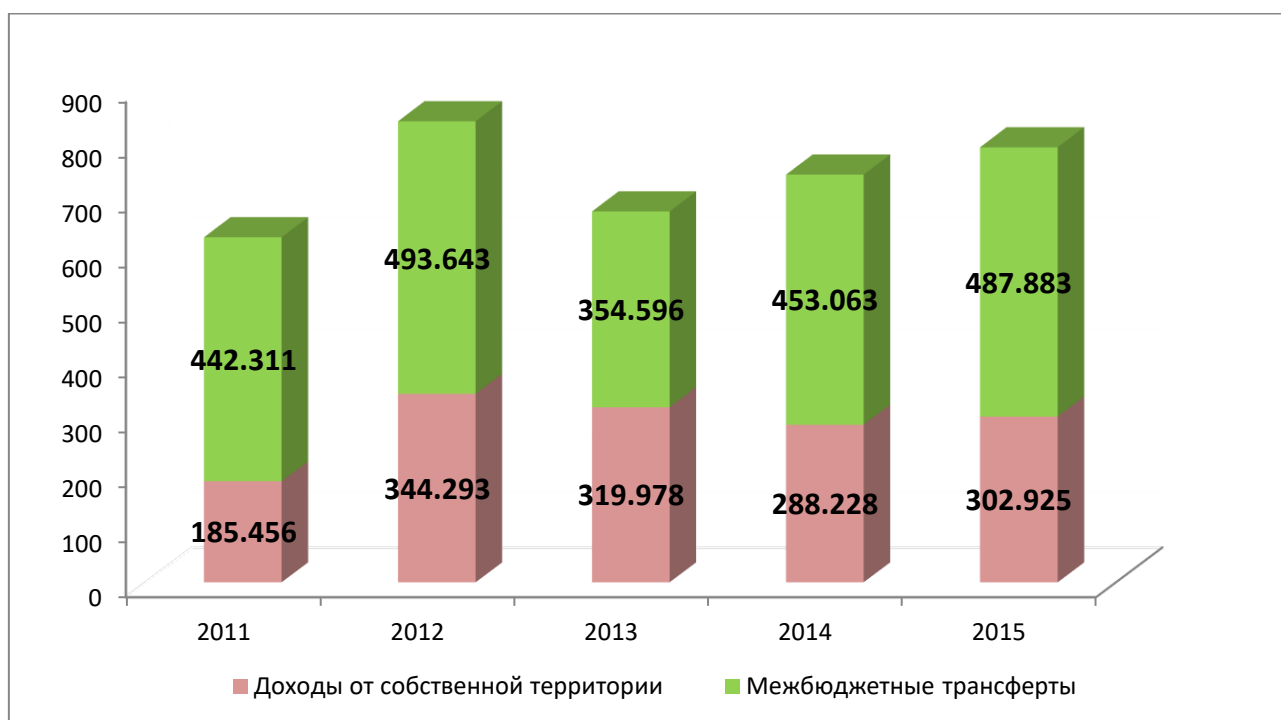


Рисунок 2. Структура доходов бюджета Агрызского муниципального района в 2011- 2015 гг., млн. руб.

Доля поступлений от собственной территории в общем объеме доходов бюджета в 2015 г. составила 39% (в 2013 г. - 47%, в 2014 г.-39%).

Снижение поступлений от собственной территории в 2015 г., по сравнению с 2013 годом, составило 8%.

В структуре налоговых доходов позитивную динамику, по сравнению с 2013 годом, продемонстрировали сборы по земельному налогу (+16%) и налогам, уплачиваемым в связи с применением специальных режимов налогообложения: единому сельскохозяйственному налогу (+63%) и патент (+50%), ЕНВД (+8 %).

Львиную долю доходов местного бюджета составляет, безусловно, налог на доходы физических лиц (НДФЛ). В 2015 г. он занимает 79% всех налоговых доходов района и почти треть (27,1%) от всех поступлений в районный бюджет. Самыми крупными налоговыми агентами, перечисляющими НДФЛ в бюджет Агрызского муниципального района, остаются структуры, входящие в состав ОАО "РЖД". В 2015 г. их доля в суммарных сборах района по НДФЛ составляет 51,3%, это -36,3% всех поступлений в бюджет района от собственной территории.

Следует отметить, что, доля налоговых отчислений с заработной платы железнодорожников в общем объеме НДФЛ выросла с 49,7% до 51,3%.

Структура доходов местного бюджета демонстрирует эффективность работы в данном направлении (таблица 3).

Таблица 3. Структура доходов местного бюджета (тыс. руб.)

Наименование	Консолидированный бюджет						
	2013 год	% исполнения	2014 год	% исполнения	2015 год	% исполнения	Темп роста 2015 к 2013,%
Налог на доходы физических лиц	263680	100	212327	100	214095	100	81
Единый налог на вмененный доход для отдельных видов деятельности	12464	100	13011	101	13410	100	108
Плата за патент	36	100	16	100	54	100	150
Упрощенная система налогообложения	3693	99	3886	100	3388	100	92
Единый сельскохозяйственный налог	293	97	562	100	479	100	163
Земельный налог	11755	101	13678	100	13631	100	116
Налог на имущество физических лиц	4928	102	5010	97	5145	100	104
Поступления от акцизов			15062	84	15848	112	
Госпошлина	2321	100	2617	101	3946	100	170
Задолженность и перерасчеты по отмененным налогам, в т.ч.:	73		-1		13		18
Налог, взимаемый в виде стоимости патента	61		-7		12		20
Земельный налог (по обязательствам, до 1.01.2006 года)	3		3				0
Прочие налоговые доходы	9		3		1		
Итого налоговых доходов	299245	100	266168	99	270009	101	90
Арендные платежи	13164	103	12081	115	12832	100	97
Плата за негативное воздействие на окружающую среду	2085	100	1891	105	2534	100	122
Штрафные санкции и прочие денежные взыскания	1945	101	2399	120	2055	100	106
Доходы от оказания платных услуг	3278	100	2054	109	180	100	5
Доходы, поступившие в порядке возмещения			677	150	12004	100	
Средства самообложения граждан			1603	100	2922	100	
Доходы от перечисления части чистой прибыли			344	111	65	65	
Прочие неналог.,возврат	261	88	1011	140	324	100	124
Итого неналоговых доходов	20733	102	22060	115	32916	100	159
Итого поступлений от собственной территории	319978	100	288228	100	302925	100,5	95
Межбюджетные трансферты	354596	100	453063	100	487883	100	138
Всего доходов	674574	100	741291	100	790808	100	117
Доля поступлений от	47	x	39	x	39	x	83

собственной территории в суммарных доходах, %							
---	--	--	--	--	--	--	--

Общий объем расходов в 2015 г. составил 778,9 млн. руб. (+3,4% к 2014 г., +17,9% к 2013 г.), в том числе на образование (общее и дошкольное) 482,0 млн. руб., на социальную политику 14,6 млн. руб., на культуру 49,1 млн. руб., на жилищно-коммунальное хозяйство 98,8 млн. руб.

Таблица 4. Структура расходов местного бюджета за 2013-2015 гг.

Наименование	Консолидированный бюджет						
	2013 год	% исполнения	2014 год	% исполнения	2015 год	% исполнения	Темп роста 2015 к 2013, %
Общегосударственные вопросы	87031	99,2	92376	99,8	102063	99,6	117
Жилищно-коммунальное хозяйство	47510	71,3	59141	91,0	98787	95,2	208
Охрана окружающей среды	884	99,4	713	100	1587	100	180
Образование	463012	99,7	491817	100	482039	97,2	104
Культура, кинематография и средства массовой информации	43631	99,5	47749	99,5	50290	99,8	116
Здравоохранение, физическая культура и спорт	822	100	723	100	629	96,9	77
Социальная политика	14335	99,9	36338	99,9	14596	92,7	102
Прочие расходы	3582	97,1	24536	99,8	28850	95,1	805
Межбюджетные трансферты	354596	100	453063	100	487883	100	137
Итого:	1015403		1206477		1266724		118

От использования муниципального имущества в 2015 году в районный бюджет поступило 12832 тыс. рублей, что на 6,2 % больше аналогичного показателя в предыдущем году.

Наряду с этим имеется задолженность в бюджет по налогам (на 1.01.2016 задолженность по налогам 5,4 млн. рублей) и обязательным платежам. В рамках плана работы комиссии по росту собственных доходов на предстоящий период необходимо активизировать работу по сокращению недоимки, в том числе по каждому налогу, неналоговым доходам и обязательным платежам.

3.2.3 Экономическое развитие

Промышленными предприятиями города с учётом деятельности малых и средних предприятий отгружено продукции на сумму 1,5 млрд. рублей, 132 % к уровню 2014 года. Положительную динамику обеспечили предприятия по производству пищевых продуктов.

Таблица 5. Основные показатели социально-экономического развития за 2013-2015 годы

№ п/п	Показатель	Ед. изм.	Значение показателя		
			2013	2014	2015
1.	Валовой территориальный продукт	млн. руб.	5802,8	6264,2	6532,5
	<i>темп роста (год к году) в сопоставимых ценах</i>	%	103	100,7	97,83
2.	Объем промышленной продукции	млн. руб.	714,5	1207,7	1597,5
	<i>темп роста (год к году)</i>	%	101,7	121,8	116,3
3.	Индекс промышленного производства	%	108,5	139	100
4.	Объем инвестиций в основной капитал	млн. руб.	1690,7	1559,8	1690
	<i>темп роста (год к году)</i>	%	89,7	88	94,79

Ежегодно увеличивается в промышленном производстве доля предприятий малого и среднего бизнеса. В отчетном году показатель составил 16,9 %.

С ростом на 3 % выпечено 2 тыс. тонн хлебобулочных изделий, с ростом на 11 % кондитерских изделий - 60 тонн, с ростом на 1% - 13 тыс. дал. безалкогольных напитков.

Таблица 6. Произведено продукции в натуральном выражении за 2013-2015 годы

№ п/п	Показатель	Ед. изм.	Значение показателя		
			2013	2014	2015
1.	Хлебобулочные изделия	тонн	1956,2	1922,0	1972,5
	<i>темп роста (год к году)</i>	%	99,8	98,3	102,6
2.	макаронные изделия	тонн	6,4	6,7	7,6
	<i>темп роста (год к году)</i>	%	104,9	104,7	113,4
3.	безалкогольные напитки	тыс. дал	14,2	13,1	13,2
	<i>темп роста (год к году)</i>	%	134,0	92,3	100,8
4.	переработка рыбы	тонн	30,0	26,8	28,5
	<i>темп роста (год к году)</i>	%	104,5	89,3	106,3
5.	кондитерские изделия	тонн	74,9	54,0	59,8
	<i>темп роста (год к году)</i>	%	130,7	72,1	110,7

Стабильно развивается промышленное предприятие - «Агрызский мясокомбинат» с месячным объемом переработки мяса 500 тонн.

Созданная на базе этого предприятия Промышленная площадка «Агрыз-Развитие» прошла аккредитацию, призвана занять центральное место в промышленной инфраструктуре района.

В настоящее время ключевыми отраслями, характеризующими экономику города является **железнодорожный транспорт**.

Благодаря поддержки республиканских программ успешно развивается **строительный комплекс**.

Ежегодно вводится более 20 тыс. кв. м жилья. По итогам 2015 года по программе переселения из аварийного жилья построены 4 дома. По программе

капитального ремонта отремонтировано 8 многоквартирных домов, общей площадью более 16 тыс. кв.м.

На поквартирную систему отопления в городе был переведен 1 многоквартирный дом.

По программе восстановления уличного освещения установлены светодиодные светильники, экономия составила 28 тыс.кВт.

В рамках республиканских программ и освоения средств муниципального дорожного фонда проведены работы по приведению дорог в нормативное состояние на сумму 179,2 млн. рублей.

Программы строительства и капитального ремонта будут продолжены и в 2016 году. Прежде всего, это программа ликвидации аварийного жилья. Строятся 2 трехэтажных дома по улицам Ометова, Чайковского. Планируется строительство инвестиционного, арендного жилья, 7-ми домов для работников агропромышленного комплекса.

Продолжена программа капитального ремонта многоквартирного жилого фонда.

Весомая часть **потребительского рынка – торговля**. Обеспеченность торговой площадью выше нормативной 534 кв. м на 1 тыс. жителей.

Анализируя торговую сеть по видам деятельности, можно отметить, что в районе осуществляют деятельность 260 магазинов и отделов в торговых домах, из них наибольший удельный вес занимают магазины – товары повседневного спроса (105 магазинов - 41%), далее специализированные непродовольственные магазины (69 магазинов - 27%), до 40 неспециализированных продовольственных и непродовольственных магазинов.

Открытие магазинов, расширение ассортимента с одной стороны и рост денежных доходов населения с другой, обусловили рост товарооборота в действующих ценах. Однако объем продаж в сопоставимых ценах в 2015 году к 2014 году составил 91 %.

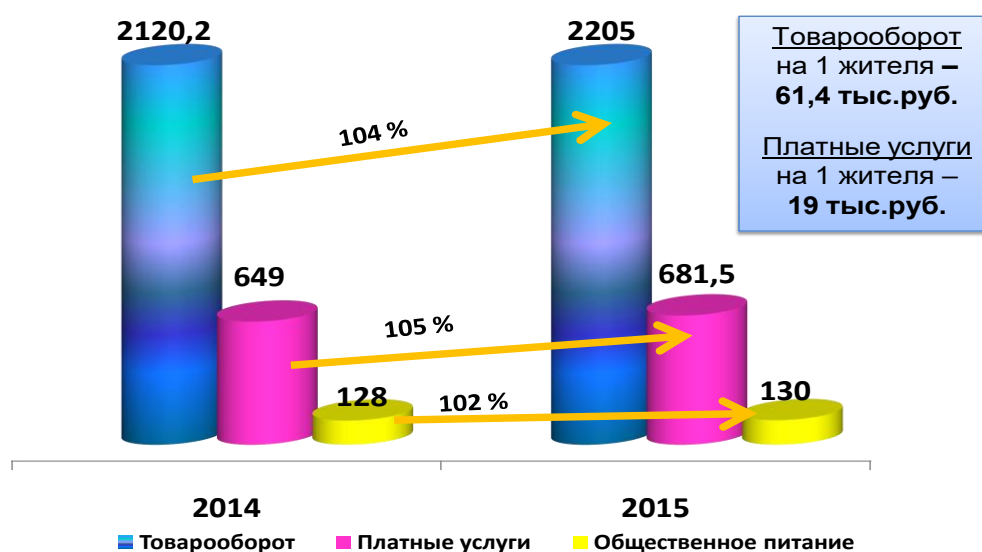


Рисунок 6. Потребительский рынок

Туризм и отдых.

Несмотря на то, что перспективы развития туризма в Агрызском муниципальном районе в настоящее время многим кажутся весьма туманными, существуют весомые предпосылки для того, чтобы развить на территории района внутренний и въездной туризм. В их числе:

- выгодное географическое расположение и благоприятная экологическая обстановка;
- развитая транспортная инфраструктура: по территории Агрызского муниципального района проходят важнейшие железнодорожные, водные и автомобильные магистрали;
- богатое историко-культурное наследие;
- наличие потенциала для развития экологического и сельского туризма (леса, богатое разнообразие животного и растительного мира, камские и ижевские пляжи, привлекательный природный ландшафт);
- наличие природных источников минеральной воды и лечебных грязей.

Отсутствие туристических маршрутов не позволяет в полной мере показать быт и культуру народов проживающих в районе.

Для создания туристического маршрута необходимо:

- создание туристического бренда и оптимальных условий для развития туризма;
- разработка туристических маршрутов по национально-культурным центрам;
- реставрация объектов культурного наследия.

Открытие туристических маршрутов позволит увеличить туристический поток в район, что также положительно скажется на платных услугах учреждений культуры.

Безусловно, развитие туризма в районе будет происходить постепенно, и темп роста уровня доходов отрасли, на первых порах, будет значительно отставать от динамики доходов в агропромышленном кластере, строительстве и др. сферах экономики. Но, тем не менее, действия администрации, направленные на развитие туризма в районе - это важный шаг к диверсификации его экономики, который:

- обеспечит возможность удовлетворения потребностей местных жителей и посетителей района в туристско-рекреационных услугах;
- внесет значительный вклад в социально-экономическое развитие Агрызского муниципального района за счет увеличения доходной части бюджета;
- обеспечит приток инвестиций и увеличение рабочих мест;
- будет способствовать улучшению здоровья населения, сохранению и рациональному использованию культурно-исторического и природного потенциала района.

В рамках формирования и развития туристско-рекреационной сферы Агрызского муниципального района возможно развитие:


- культурно-познавательного;
- этнографического;
- экскурсионно-религиозного;
- спортивного и спортивно-оздоровительного;
- спортивно-развлекательного;

- водного;
- рекреационного;
- экологического;
- детского туризма.
- Туризма выходного дня.

Реализация обозначенных направлений туристско-рекреационной деятельности возможна с использованием объектов культурного наследия, культурно-познавательных, религиозных, спортивных, спортивно-оздоровительных, рекреационных объектов и объектов детского отдыха, особо охраняемых природных территорий, лесных ландшафтов, рек Иж, Кырыкмас и др., Нижнекамского водохранилища, благоустроенных родников. Целесообразно с экономической точки зрения открытие санатория-профилактория и горнолыжного комплекса в с.Красный Бор, создание сети спортивно-оздоровительных, спортивных и спортивно-развлекательных объектов (ипподромный комплекс, спортивные комплексы с бассейнами, спортивно-развлекательный туристический полигон на базе спортивно-оздоровительных объектов), туристических баз различного направления, объектов кратковременного и детского отдыха и с расширением сети объектов обслуживания в районе (объекты питания, объекты гостиничного типа, информационные центры, пункты проката и др.).

Удивительная природа, лечебные грязи и природные минеральные источники, богатое историко-культурное наследие и традиции, благоприятная экологическая ситуация – все это создает объективные предпосылки для активного развития туризма в Агрызском муниципальном районе.

Наиболее перспективными с экономической точки зрения направлениями туризма на территории Агрызского муниципального района являются:



- туризм выходного дня;
- рекреационный туризм;
- культурно-познавательный туризм.

Экономический потенциал двух первых направлений и приемлемые сроки окупаемости вложенных средств позволяют привлечь для их развития частные инвестиции. Успешная реализация проектов создаст на территории Агрызского муниципального района дополнительные рабочие места, будет способствовать пополнению местного бюджета, а также повысит уровень жизни населения района за счет создания цивилизованных мест отдыха. Развитие культурно-познавательного туризма, хотя и не выглядит, на первый взгляд, выгодным вложением для частных инвестиций, с течением времени станет одним из ключевых туристических направлений в Агрызском районе, благодаря которому район обретет широкую известность.

А. Развитие туризма выходного дня.



Потенциальные клиенты таких туров - это, в основном, приезжающие в район индивидуальные туристы из ближайших городов. Их можно разделить на две подгруппы: гости, приехавшие отдохнуть или поправить состояние здоровья (в основном, это семейный отдых), а также клиенты, приехавшие группой отметить какой-либо праздник. Как правило, категорию индивидуальных гостей составляют люди в возрасте от 10 до 50 лет. Такой отдых относится к таким направлениям туризма, который достаточно быстро окупается и развивается без особых усилий: появилось новое предложение - появится спрос.

Развитие данного вида туризма подразумевает, в первую очередь, строительство туристических баз и объектов кратковременного отдыха путем привлечения частных инвестиций. Направление, при надлежащем развитии, может создать на территории Агрызского муниципального района до 70 рабочих мест.

Б. Развитие рекреационного туризма.



Наибольшим потенциалом в развитии данного вида туризма обладает Красноборская туристско-рекреационная зона, которая может быть организована вдоль Нижнекамского водохранилища на базе с. Красный Бор, д. Зуево и прибрежных лесных ландшафтов. Обладая богатым природным потенциалом, красноборское побережье имеет перспективы для туристско-рекреационного освоения при условии размещения туристско-рекреационных объектов (санатория-профилактория (использующего уникальные лечебные грязи и минеральные воды), горнолыжной базы, рыболовной туристической базы, туристической базы водного спорта) и объектов обслуживания (гостиницы, кафе, лодочной станции), благоустройства и организации зон отдыха (пляжа, зеленой стоянки).

Освоение данной территории в качестве зоны для развития рекреационного туризма подразумевает вложение значительных инвестиций, срок окупаемости которых может составить более 5 лет. Вместе с тем, проект может быть очень

рентабельным, при условии применения эффективных маркетинговых стратегий и достижения известности на межрегиональном уровне. Успешная реализация проекта может создать до 100 рабочих мест, в зависимости от туристического сезона.

В. Развитие культурно-познавательного туризма



Одной из отправных точек для развития культурно-познавательного туризма в Агрызском муниципальном районе может послужить реконструкция центра татарского просвещения в с.Иж-Бобья. Этот объект, появившийся в конце 18 в., занимает важное место в истории татарского народа и, несомненно, является объектом культурного наследия. Учебные пособия и работы по богословию, составленные Габдуллой и Губайдуллой Буби, их медресе пользовались популярностью не только среди местного населения, но и по всей России. Сюда приезжали учиться из далекого Туркестана и Сибири. Уже в советское время, когда отрицались ценности и традиции буржуазной России, известный российский ученый П. С. Коган, оценивая вклад медресе «Буби» в развитие образовательной системы, назвал его «татарскими Афинами». Актуализация проблемы реконструкции медресе в Иж Бобья и создания там музея через средства массовой информации республиканского и федерального значения, может найти отклик в сердцах сотен тысяч представителей татарской национальной диаспоры и во-первых, помочь организовать сбор благотворительных средств для осуществления этой реконструкции, во-вторых, обеспечить поток туристов, желающих посмотреть на центр просвещения, обретший известность, находясь в татарской глуши.

Другими интересными направлениями в развитии культурно-познавательного туризма могут быть этнографические экскурсии, знакомство с Пьяноборской культурой, посещение краеведческого музея. В развитии данного туристического направления может помочь инициатива возрождения железнодорожных туров ОАО «Федеральная пассажирская компания» (ФПК, «дочка» ОАО «РЖД»), которая предлагает жителям крупных городов России совершить поездку в соседние регионы с экскурсионной и развлекательной программой на комфортабельных поездах по экономичным ценам.

Не менее интересным уже с точки зрения вложения частных инвестиций видом культурно-познавательного туризма, является сельский (аграрный) туризм. Аграрный туризм подразумевает отдых в сельской местности, проживание в условиях по простой формуле: минимум комфорта, максимум пользы для здоровья. Можно даже поучаствовать в сельскохозяйственных работах – включиться вместе с

фермером в уборку картофеля, зерна, косить сено, колоть дрова, подоить корову и т.д.

Сельский туризм хорош тем, что можно провести отпуск вместе с семьей, ознакомиться с крестьянским бытом, укрепить здоровье экологически чистыми продуктами питания. Посидеть с удочкой на берегу реки или озера, а потом – в деревенскую баню с парилкой – не меньшее удовольствие. Наиболее перспективны с точки зрения развития сельского туризма населенные пункты Агрызского муниципального района, находящиеся в непосредственной близости к г.Ижевску, в которых есть сельские предприниматели, готовые заняться этим видом бизнеса.

Помимо создания рабочих мест и популяризации Агрызского муниципального района, развитие все направлений туризма создает объективные предпосылки для увеличения спроса на производимые на территории района товары и услуги.

С. Разработка программы развития туризма в муниципальном образовании «город Агрыз» Агрызского муниципального района

Из-за географической протяженности Агрызского муниципального района и в силу исторически сложившихся причин, туристическая и обслуживающая инфраструктура в нем в настоящее время практически отсутствует. Для привлечения туристов и их равномерного территориального распределения, необходимо обеспечить предоставление качественных туристических и сервисных услуг, что потребует детального программно-отраслевого подхода к освоению и развитию территории Агрызского муниципального района в туристско-рекреационных целях. Разработка программы развития туризма в районе, проектов формирования и развития туристско-рекреационных зон, будут способствовать планомерному развитию и становлению туристско-рекреационной деятельности как отрасли специализации района.

В дальнейшем реализация программных документов и инвестиционных проектов за счет строительства, реконструкции, благоустройства объектов туристической и обслуживающей инфраструктуры обеспечит формирование туристско-рекреационной сферы межрегионального уровня.

Программа развития туризма в Агрызском муниципальном районе должна подразумевать создание модели целостного туристского комплекса. Этот комплекс должен включать в себя, по крайней мере, по одному элементу каждой из четырех подсистем.

1. Основные элементы туристского комплекса:

- природные особенности региона (*есть в настоящее время*);
- культурные особенности региона (*есть в настоящее время*);
- специально созданные для туристского комплекса в качестве его основных элементов объекты, структуры и т. д.

2. Второстепенные элементы туристского комплекса:

- система транспортного обслуживания (*есть в настоящее время*);
- система питания и гостиничного обслуживания (*необходимо совершенствовать*);
- развлекательно-зрелищная сфера (*необходимо совершенствовать*);
- система розничной торговли (*есть в настоящее время*);
- услуги гидов (*необходимо совершенствовать*).

3. Организационные элементы туристского комплекса:

- организация планирования и управления в области туризма (*необходимо совершенствовать*);
- реклама и информация (*необходимо совершенствовать*);
- организация маркетинга (*необходимо совершенствовать*);

4. Элементы подсистемы спроса туристского комплекса:

- туристские агентства (*необходимо совершенствовать*);
- организаторы поездок (*необходимо совершенствовать*);
- индивидуальные туристы (*необходимо совершенствовать*);
- организаторы однодневных экскурсий (*необходимо совершенствовать*).

Безупречное тесное взаимодействие между четырьмя подсистемами является основным фактором успешного функционирования комплекса в целом. Только при условии интенсивного взаимодействия и обмена информацией между всеми подсистемами, когда каждому отдельному клиенту (гостю или туристу) предлагается оптимально сбалансированный набор услуг, можно надеяться на успешное развитие туризма в районе.

Инвестиции

Повышение инвестиционной привлекательности района и привлечение инвестиций для создания новых производств, предприятий по оказанию услуг, а также увеличение объема инвестиций в основной капитал действующих предприятий, является одной из основных задач Стратегии социально-экономического развития Агрызского муниципального района в 2016-2021 гг. и прогнозируемый период до 2030 года.

Инвестиционные проекты, запланированные к реализации по району, приведены в таблице 16 «Комплекс мероприятий Плану по реализации Стратегии».

3.2.4 Развитие инфраструктуры

Транспортный комплекс

Агрыз справедливо называют **городом железнодорожников**. Здесь расположен ряд железнодорожных предприятий, обеспечивающих эксплуатационную работу узла: локомотивное эксплуатационное депо, локомотивное ремонтное депо, вагонное депо, дистанция пути, путевая машинная станция. Станция и крупные железнодорожные мастерские при ней являются градообразующими предприятиями Агрыза. Более четверти населения города трудятся в структурах ОАО «РЖД». Сегодня станция Агрыз - единственная сортировочная станция в Ижевском регионе Горьковской железной дороги.

В среднем, ежедневно по станции Агрыз проходит 27 пар пассажирских и пригородных поездов и около 80 пар грузовых поездов. С 2010 года наблюдается тенденция к увеличению грузопотока, количество проследовавших пассажирских вагонов уменьшилось на 4%.

Протяженность автомобильных дорог общего пользования местного значения составляет 300 км. Доля протяженности автомобильных дорог общего пользования местного значения, не отвечающих нормативным требованиям, в общей протяженности автомобильных дорог общего пользования местного значения составляет 28 %.

Для снижения грузопотока, следующего по городу Агрыз, необходимо строительство объездной дороги.

Схемой территориального планирования Агрызского района предлагается строительство автодороги Иж-Бобья-Старая Монья, которая даст дополнительный выход района к федеральной трассе через территорию Малопургинского муниципального района Удмуртской Республики.

Трасса этой дороги пройдет южнее города Агрыз по территории Иж-Бобьинского сельского поселения и будет выполнять роль объездной дороги города.

Жилищно-коммунальное хозяйство

В районе оказывают жилищно-коммунальные услуги 10 предприятий: ООО «Водоканал», ООО «Водоканалсервис», РПО АО «Таткоммунэнерго», ООО «Терсинские коммунальные сети», ОАО «Красноборские коммунальные сети», Управляющая компания «СМП-184», ООО «ЕРЦ» и другие.

В Агрызском муниципальном районе имеются проблемы, связанные с низким качеством хозяйственно-питьевой воды, отсутствием канализационных сетей в частном секторе.

Серьезная работа при поддержке республики проделана по оказанию **услуг теплоснабжения**. С августа 2015 года эти услуги оказывает РПО АО «Таткоммунэнерго», которые провели работы по модернизации сетей теплоснабжения и котельных. В планах на перспективу замена всех ветхих сетей тепло - водоснабжения. С вводом жилых домов – строительство новых сетей инженерных коммуникаций.

В городе Агрыз разработаны и утверждены все необходимые схемы теплоснабжения (разрабатываются на срок не менее 15 лет), водоснабжения и водоотведения (разрабатываются на срок не менее 10 лет).

3.2.5 Экология

Агрызский муниципальный район - это один из самых северных районов Татарстана, расположенный в бореальной ландшафтной зоне, подтаежной ландшафтной подзоне.

Агрызский муниципальный район является самым увлажненным и прохладным в Республике Татарстан.

В целом Агрызский район считается наиболее благополучным с точки зрения чистоты атмосферного воздуха из-за отсутствия мощных источников выброса в районе и наличия значительных лесных массивов.

Основными источниками загрязнения атмосферного воздуха в районе являются: предприятия железнодорожного транспорта и предприятия жилищно-коммунального хозяйства.

Забор воды по муниципальным району составил (в млн. м³) по Агрызскому району - 1,347. На территории района для водоснабжения используется 64 артезианские скважины. Санитарно-техническое состояние подземных водозаборных сооружений, водопроводных сетей в сельских населенных пунктах неудовлетворительное, значительное количество артезианских скважин не имеют ограждения зоны строгого режима, не имеют разрешений на специальное

водопользование, нет приборов учета расхода воды, из-за несвоевременного ремонта на водопроводных сетях допускаются большие потери воды и нерациональное использование водных ресурсов.

Обеспеченность населения централизованным водоснабжением в городе Агрыз – 99,8 % населения.

МУП «Управление строительства» оказывает услуги по вывозу твердых бытовых отходов населению и организациям г. Агрыз. Мусор вывозится специализированными мусоровозами на полигон ТБО г. Агрыз. Сдвигание и уплотнение мусора на полигоне осуществляется бульдозером.

Полигон ТБО г. Агрыз расположен на расстоянии 2,9 км к юго-западу от города. Начало работы 2000 год. Срок эксплуатации полигона составляет 21 год. Вместимость полигона рассчитана на 284 тыс. м³.

Для обслуживания организаций, установлено 110 контейнеров вместимостью 1 м³ и 68 контейнера для обслуживания населения. Установлено по городу 31 контейнерных площадок, из них 19 для вывоза ТБО от населения, 12 для обслуживания предприятий.

Также предприятие выполняет работы по благоустройству и санитарной очистке территории города: очистка дорог от снега, разравнивание автогрейдером грунта на обочине автодорог, механизированная очистка дорожных покрытий от пыли и грязи, очистка водоотводных лотков, копка канав по ул. Саева, уборка различных предметов и мусора с авто дорог, очистка тротуаров.

Целями работы предприятия является комплексная переработка материально сырьевых отходов в целях уменьшения количества отходов, полная ликвидация несанкционированных свалок мусора, качество и надежность предоставленных потребителям услуг в области обращения с отходами потребления.

В 2016 году также планируется установить и реконструировать еще 4 контейнерные площадки и установить на них 30 новых контейнеров, еще 40 контейнеров запланировано отремонтировать и обновить покраску.

С целью защиты почв от эрозии созданы защитные лесонасаждения на площади 889,92 га, в том числе: полезащитные - на площади 280 га; овражно-балочные на площади- 129 га; водоохранные – 234,8 га, придорожные снегозащитные – 245,42, пастбище защитные – 0,7 га. В целях защиты почв, предотвращения процессов водной и ветровой эрозии и закрепления действующих вершин оврагов на территории Агрызского района проводится работа по созданию овражно-балочных защитных лесных насаждений по согласованию с министерством сельского хозяйства и выделения земель. С 2013 года по 2016 года проведена работа по созданию овражно-балочных защитных лесных насаждений на землях сельхоз назначений 80,7 га.

В целях формирования экологического мировоззрения населения в районе проводится экологический конкурс «ЭкоВесна». В нашем районе он прошел по номинациям «Эко школа» и «Эко семья». Ежегодно весной проводится посадка леса трудовыми коллективами района. На территории района работает Кичкетанская школа с экологическим уклоном. В школах района проводятся уроки экологической грамотности.

19 марта 2016 года в рамках международной акции в районе был проведен Час Земли. Участниками кампании стали предприятия и организации разных форм собственности, учреждения образования, культуры, здравоохранения и экоориентированная часть населения.

Силами волонтеров организуются еженедельные субботники на кладбищах.

Представителями ТОСов проводятся регулярные субботники по благоустройству прилегающей территории.

В бюджет Агрызского муниципального района РТ за 2015 год поступило 2 млн. 534 тыс. рублей платы за негативное воздействие на окружающую среду, за 8 месяцев 2016 года – 1 млн. 342 тыс. рублей.

В районе применяется административная практика к лицам нарушающим экологическое законодательство РФ. За 2015 год сотрудниками Минэкологии и природных ресурсов Республики Татарстан было составлено 30 протоколов на сумму 87 тыс. рублей, за 8 месяцев 2016 года 11 протоколов на сумму 33 тыс. рублей.

Поступающие в бюджет финансовые средства, направляются на экологические мероприятия в районе.

Экологические мероприятия по Агрызскому муниципальному району отражены в таблице 17 «Комплекс мероприятий по Плану реализации Стратегии».

3.2.6 Обеспечение безопасности жизнедеятельности граждан.

Создание комфортного пространства для развития человеческого капитала предусматривает обеспечение безопасности жизнедеятельности граждан.

За период 2013-2015 годы на пожарах погибло 13 человек (2013 год – 2 человека, 2014 год – 7 человек, 2015 год – 4 человека) причинено ущерба на сумму 1,7 млн. рублей.

Причинами пожара стали: неосторожное обращение с огнем, нарушение правил эксплуатации электроприборов, нарушение правил устройства и эксплуатации печного оборудования, грозовой разряд.

Анализ рисков по районам за три последних года показал, что показатель «Частота пожаров на 10 тысяч человек населения» по Агрызскому муниципальному району ниже среднего по республике, «Риск гибели на пожарах на 100 тысяч человек населения» выше среднего по району в 2 раза, по количеству погибших на водных объектах район на 10 месте.

В связи с выше изложенным, по району имеется острая необходимость проведения мероприятий по обеспечению пожарной безопасности и безопасности людей на водных объектах. Мероприятия планируются по нескольким направлениям:

- информирование и обучение населения в области пожарной безопасности и безопасности на водных объектах;
- профилактические рейды по проверке мест проживания социально неблагополучных слоев населения, садоводческих товариществ, лесных массивов в весенне-летний пожароопасный период, водных объектов;

- повышение противопожарной устойчивости зданий бюджетных учреждений района;
- создание добровольных пожарных команд, оснащение средствами пожаротушения.

Мероприятия по пожарной безопасности и безопасности на водных объектах отражены в Таблице № 17 «Комплекс мероприятий по Плану реализации Стратегии»

3.3 Анализ внешней среды. Применение метода PEST – анализа для характеристики потенциала муниципального образования «город Агрыз» Агрызского муниципального района Республики Татарстан.

Основная задача данного вида анализа – это определение существенных факторов внешней среды, которые оказывают реальное влияние на развитие муниципального района и прогнозирование степени их влияния в перспективе. В зависимости от изменения (усиления или ослабления) влияния тех или иных факторов, руководству района необходимо корректировать стратегию развития муниципального образования, чтобы воспользоваться преимуществами, предоставляемыми благоприятными факторами и, по возможности, нейтрализовать влияние нежелательных факторов.

Традиционно PEST-анализ касается изучения исключительно макросреды, из общего числа факторов которой принято рассматривать только четыре узловых направления, которые оказывают наиболее существенное влияние на деятельность любого экономического субъекта: политические, экономические, социальные и технологические факторы.

1. Политические факторы

Таблица 7. Политические факторы макросреды, оказывающие наиболее существенное влияние на деятельность и развитие Агрызского муниципального района

№ п/п	Наименование фактора	Вероятность наступления	Степень влияния на деятельность и развитие Агрызского муниципального района (по 10-балльной шкале) «+» - позитивное «-» - негативное		Ответная реакция
			сейчас	через 3-5 лет	
1	Вступление РФ в ВТО	существует	7 «-» снижение закупочных цен на продукцию животноводства	10 «-» негативное влияние фактора усилится	1. Розничные цены на сельхозпродукцию не изменились: необходимо создать условия для реализации продукции самими производителями. 2. Более активно использовать новые технологии, удобрения, семенной фонд и т.д.

					3. Развивать положительный имидж экологически чистой продукции, чтобы расширить географию потенциальных потребителей и иметь возможность реализовывать продукцию в более высоком ценовом сегменте.
2	Государственная поддержка отечественных производителей товаров легкой промышленности. Инициатива Минпромторга о присутствии 30% отечественной продукции	высокая	0 нет влияния	7 «+» благоприятные условия для развития предприятий по переработке шерсти, кожи	Возможно создание производств по переработке кожи, овечьей шерсти и козьего пуха в рамках агропромышленного кластера. Для обеспечения сырьем данных предприятий, целесообразно создание и развитие фермерских овцеводческих хозяйств.
3	Государственная поддержка сельского хозяйства. Новая программа на 2013-2020 гг.	существует	7 «+» различные формы поддержки сельхозпроизводителей как в области растениеводства, так и в животноводстве	9 «+» позитивное влияние фактора может усиливаться, если активно воспользоваться предоставляемыми возможностями	Более активное использование возможностей, предоставляемых программами для улучшения материально-технического оснащения существующих и создания новых сельхозпроизводств. Внимание уделить внедрению современных, в т.ч. энергосберегающих технологий.
4	Государственная поддержка переработчиков в сельхозпродукции в пищевые продукты.	высокая	2 «+» в настоящее время меры гос.поддержки и осуществляются только в том случае, если переработкой занимаются непосредственно производители и сырья	9 «+» позитивное влияние фактора может усиливаться, если активно воспользоваться предоставляемыми возможностями	Создание в Агрызском муниципальном районе мощного комплекса сельскохозяйственного производства с полным технологическим циклом (агропромышленного кластера).
5	Государственная поддержка инновационной	существует	0 нет влияния	5 «+» позитивное	Предоставление инвестиционных площадок для создания и развития

	деятельности.			влияние фактора может усиливаться, если активно воспользоваться предоставляемыми возможностями	инновационных производств (создание дорожных покрытий нового поколения, изготовление современных строительных материалов и т.д.). Внедрение современных научных разработок в сельское хозяйство.
--	---------------	--	--	--	--

2. Экономические факторы

Таблица 8. Экономические факторы макросреды, оказывающие наиболее существенное влияние на деятельность и развитие Агрызского муниципального района

№ п/п	Наименование фактора	Вероятность наступления	Степень влияния на деятельность и развитие Агрызского муниципального района (по 10-балльной шкале) «+» - положительное «-» - негативное		Ответная реакция
			сейчас	через 3-5 лет	
1	Рост инфляции и рост ставки рефинансирования ЦБ РФ	высокая	4 «-» низкая доступность заемных средств для развития бизнеса, снижение покупательной способности населения	7 «-» негативное влияние фактора усилится	Необходимо воспользоваться возможностями в привлечении заемных средств для развития бизнеса на территории района, пока действие данного фактора не усилилось.
2	Рост цен на энергоносители, коммунальные услуги, сырье и материалы, и т.д.	высокая	7 «-» снижение покупательной способности населения, повышение издержек и себестоимости продукции	9 «-» негативное влияние фактора усилится	Необходимо предпринимать меры по внедрению ресурсосберегающих технологий во всех сферах народного хозяйства.
3	Повышение налоговой нагрузки на хозяйствующие субъекты	средняя	5 «-» повышение страховых взносов в	7 «-» негативная конъюнктура на мировых	Более активно использовать возможности программ государственной поддержки, повышать

			ПФР для ИП привело к ликвидации многих ИП, снижению привлекательности программ самозанятости и граждан	рынках и рост бюджетного дефицита на федеральном уровне может привести к повышению налоговой нагрузки	рентабельность за счет стимулирования сбыта производимой продукции и сокращения издержек за счет экономии ресурсов
4	Снижение курса национальной валюты, связанное с сокращением спроса на энергоносители и снижением цен на экспортируемые сырьевые ресурсы на мировых рынках.	высокая	0 курс национальной валюты стабилен	5«+» 3«-» Снижение курса рубля приведет к снижению уровня жизни населения, в структуре потребления которого преобладают импортные товары. Это повысит конкурентоспособность отечественной продукции. Негативное влияние - сворачивании программ поддержки.	Необходимо воспользоваться возможностями для развития района в максимально короткие сроки (2013-2014 гг.) Реализовать мероприятия по строительству объектов социально-культурного назначения и благоустройству города в максимальном объеме в течение 2013 г. Избегать получения кредитов в иностранной валюте.
5	Государственная поддержка инвестиционной деятельности.	существует	1 «+»	5 «+» позитивное влияние фактора может усилиться, если активно воспользоваться предоставляемыми возможностями	1.Создание малого агропромышленного кластера на территории района. 2.Более активное привлечение инвестиций в основные фонды. 3.Использование имеющегося природного потенциала района для развития туризма.
6	Стратегия развития железнодорожного транспорта РФ до 2030 г.	существует	4 «+»	7 «+»	Организовать совместные проекты района с ОАО «РЖД» в рамках реализации стратегии.

3. Социальные факторы

Таблица 9. Социальные факторы макросреды, оказывающие наиболее существенное влияние на деятельность и развитие Агрызского муниципального района

№ п/п	Наименование фактора	Вероятность наступления	Степень влияния на деятельность и развитие Агрызского муниципального района (по 10-балльной шкале) «+» - позитивное «-» - негативное		Ответная реакция
			сейчас	через 3-5 лет	
1	Повышение рождаемости и увеличение в структуре населения доли детей до 7 лет.	высокая	4 «+»	7 «+» Бэби-бум в США в 40-50 гг. прошлого века, среди прочих социально-экономических эффектов, привел к миграции многодетных семей из больших городов в пригороды и вызвал рост жилищного малоэтажного строительства.	Продолжить создание условий: 1. для духовно-нравственного развития и воспитания маленьких граждан (открыть недостающие детские дошкольные учреждения, школы, учреждения доп. образования, спортивные сооружения и т.д.); 2. для переселения представителей наиболее востребованных специальностей и членов их семей с предоставлением земельных участков под индивидуальное жилищное строительство.
2	Повышение уровня жизни населения в целом по России и, в частности, более привлекательные и комфортные условия для жизни в ближайших крупных городах.	существует	7 «-» существует проблема миграции трудоспособного населения в города с более высоким уровнем жизни	9 «-» негативное влияние фактора усилится	Строительство объектов социальной инфраструктуры и повышение уровня доходов населения в результате создания эффективных и успешных производств на территории Агрызского муниципального района.
3	Отсутствие квалифицированных кадров во всех сферах народного	высокая	5 «-»	9 «-» негативное влияние фактора	1. Решение проблемы за счет трудовой миграции квалифицированных кадров. 2. Реализация комплекса

	хозяйства, в том числе для вновь создаваемых производств.			усилится	мер по повышению уровня жизни населения, для предотвращения утечки кадров.
4	Миграция представителей из социально неблагополучных слоев населения (в основном, из г.Ижевск) в сельские поселения Агрызского муниципального района.	высокая	5 «-» разница в ценах на недвижимость между г.Ижевск и поселениями Агрызского района, стала причиной миграции граждан, что, вызвало рост преступности, алкоголизма и наркомании, также увеличение смертности	10 «-» негативное влияние фактора усилится	Если не разработать комплекс мер по регулированию внутренней (внутристрановой) миграции, Агрызский муниципальный район, особенно учитывая его сельский тип расселения, может превратиться в своего рода гетто для маргинальных слоев общества г.Ижевска.
5	Возникновение тренда на популяризацию здорового образа жизни.	существует	3 «+»	9 «+» позитивное влияние фактора может усилиться, если активно воспользоваться предоставляемыми возможностями	1.Строительство спортивных сооружений, популяризация массовых видов спорта. 2.Использование имеющегося природного потенциала Агрызского муниципального района для развития экологического туризма. 3.Использование данного тренда для популяризации продуктов «произведенных в Агрызе», в одном из самых экологически чистых районов РФ.

4. Технологические факторы

Таблица 10. Технологические факторы макросреды, оказывающие наиболее существенное влияние на деятельность и развитие Агрызского муниципального района

№ п/п	Наименование фактора	Вероятность наступления	Степень влияния на деятельность и развитие Агрызского муниципального района (по 10-балльной шкале) «+» -позитивное	Ответная реакция
-------	----------------------	-------------------------	---	------------------

			«-» - негативное		
			сейчас	через 3-5 лет	
1	Развитие информационных технологий, снятие множества коммуникационных ограничений.	высокая	2 «+»	9 «+» позитивное влияние фактора усилится	Необходимо воспользоваться сетью Интернет, в т.ч. социальных сетей для: 1.привлечения внешних инвестиций для развития бизнеса на территории района; 2. для повышения туристической привлекательности района; 3. для популяризации брендов, «произведенных в Агрызе».
2	Внедрение современной техники и технологий в сельское хозяйство, строительство и др. отрасли	высокая	3 «+» осуществляется очень ограниченным количеством предприятий	9 «+» позитивное влияние фактора усилится	При создании новых производств необходимо экономии предпочесть внедрение современных и наукоемких технологий, которые предоставят своему обладателю технологическое преимущество.

3.4. SWOT-анализ

Применение метода SWOT – анализ для оценки влияния факторов на развитие экономики региона

SWOT – анализ – наиболее распространенный метод стратегического планирования, подразумевающий комплексную оценку влияния внешних и внутренних факторов (явлений) на деятельность и развитие любого экономического субъекта (будь то страна, регион, предприятие и т.д.).

Все факторы делятся на четыре категории: strengths (сильные стороны), weaknesses (слабые стороны), opportunities (возможности) и threats (угрозы). Метод подразумевает анализ сильных и слабых сторон муниципального района, а также возможностей и угроз со стороны внешней окружающей среды. «S» и «W» относятся к состоянию исследуемой территории, а «O» и «T» к внешнему окружению - так называемой макросреде (наиболее значимые факторы из PEST-анализа).

Таблица 11. Матрица SWOT-анализа (часть 1)

Параметры оценки	Сильные стороны	Слабые стороны
География и природные ресурсы	1. Удобное географическое положение, близость г.Агрыз к столице Удмуртской Республики г.Ижевск. Протяженность Агрызского района с севера на юг составляет более 100 км. 2. Высокий уровень развития транспортных коммуникаций	Динамичное развитие соседних регионов, «оттягивает» на себя трудовые и инвестиционные ресурсы.

	<p>ст.Агрыз - железнодорожный узел, есть водные и автомобильные магистрали.</p> <p>3. Наличие природных ресурсов, которые могут служить сырьевой базой.</p>	
Трудовые ресурсы	<p>1. Наличие традиций профессионализма в типичной для города сфере железнодорожного транспорта. Традиционная приверженность сельского населения к ведению личного подсобного хозяйства.</p> <p>2. Наличие профессионального училища, способного обеспечить выпуск специалистов необходимого профиля (железнодорожный транспорт).</p> <p>3. Достаточно высокий уровень предпринимательской активности населения.</p>	<p>1. Высокий уровень естественной убыли населения.</p> <p>2. Старение населения региона (доля трудоспособного населения 58,2%).</p> <p>3. Отток трудовых ресурсов в г.Ижевск, г.Набережные Челны и др. города с более высоким уровнем жизни.</p> <p>4. Несбалансированность рынка труда. Большой разрыв между максимальным и минимальным уровнем заработной платы. Наличие большого количества востребованных, но «непрестижных» специальностей и наоборот.</p> <p>5. Нехватка квалифицированных кадров во всех отраслях народного хозяйства.</p>
Экономика в целом	<p>1. Наличие устойчиво работающих и развивающихся предприятий общероссийского (относящихся к структуре ОАО «РЖД») и общереспубликанского (Холдинг «Ак Барс») и районного значения.</p> <p>2. Культурное и историческое наследие, создающее благоприятные условия для развития туризма.</p>	<p>1. Низкий уровень диверсификации экономики района.</p> <p>2. Высокая зависимость экономики от ОАО «РЖД».</p> <p>3. Высокий уровень безработицы в сельской местности.</p> <p>4. Небольшая численность населения района и низкий потенциал потребительского рынка.</p> <p>5. Низкая инновационная активность экономики.</p> <p>6. Отсутствие стабильного роста в отраслях экономики.</p> <p>7. Сокращение вклада градообразующих предприятий в бюджет района.</p> <p>8. Традиционно высокая дотационность района.</p>
Производство	<p>Положительная динамика (рост объемов) производства на предприятиях обрабатывающей промышленности.</p>	<p>1. Отрицательная динамика в производстве строительных материалов, хлебобулочных изделий, мясной продукции.</p> <p>2. Высокий уровень износа основных фондов.</p> <p>3. Дефицит трудовых кадров</p> <p>4. Низкая конкурентоспособность продукции предприятий.</p> <p>5. Низкая добавленная стоимость продукции предприятий отраслей промышленности.</p>
Сельское	<p>1. Большая площадь</p>	<p>1. Высокий уровень износа основных</p>

хозяйство	сельскохозяйственных земель, которые обрабатываются в полном объеме. 2. Преимущественно сельский тип расселения района. Сложившиеся традиции ведения личного подсобного хозяйства.	фондов. 2. Низкий уровень рентабельности сельскохозяйственного производства. 3. Высокая зависимость сельского хозяйства от деятельности ООО «Ак Барс-Агрыз». 4. Снижение показателя самозанятости на селе. 5. Снижение плодородия почв.
Строительство	Положительная динамика (рост объемов) производства в области жилищного строительства.	Низкая обеспеченность строительными материалами местного производства.
Жилищно-коммунальное хозяйство	1. имеется инфраструктура жилищно-коммунального хозяйства 2. с положительной динамикой строительства жилого фонда, увеличивается показатель благоустроенности жилого фонда 3. наличие трудовых ресурсов	Высокий уровень износа сетей инженерной инфраструктуры
Инвестиции	1. Высокая заинтересованность администрации в привлечении инвестиций в экономику района. 2. Наличие инвестиционных площадок на территории Агрызского муниципального района.	1. Низкий объем инвестиций, особенно прямых, в реальный сектор экономики района 2. Недостаточное обеспечение территории региона инженерными коммуникациями, высокая степень их износа. Отсутствие инфраструктуры для нового жилищного строительства. 3. Относительно низкая инвестиционная привлекательность района по 4 (из 5) параметров оценки на текущий момент. При этом - высокая степень безопасности инвестиционной деятельности.
Среда проживания	1. Профессионализм, инициативность и энтузиазм кадров, работающих в сфере социально-культурной инфраструктуры. 2. Благоприятная экологическая ситуация.	1. Наличие больших объемов ветхого и аварийного жилья. 2. Высокая вероятность возникновения чрезвычайных ситуаций (наводнения, вероятность возникновения ЧС в оборонных предприятиях Республики Удмуртия, на железной дороге, в т.ч. перевозящей опасные грузы и т.д.). 3. Нехватка детских садов, школы искусств, спортивных сооружений, кинотеатра, ЗАГСа . 4. Низкий уровень благоустройства города, отсутствие тротуаров, износ дорожных покрытий и т.д.
Муниципальное управление	Эффективное взаимодействие с налоговыми органами и налогоплательщиками, результатом которого является высокий уровень собираемости налогов.	1. Низкая эффективность бизнес-процессов в области муниципального управления. 2. Нехватка квалифицированных муниципальных кадров. 3. Отсутствие реальной стратегии повышения инвестиционной

		привлекательности района, развития туристической деятельности и т.д.
--	--	--

Таблица 12. Матрица SWOT-анализа (часть 2, по PEST-анализа)

Параметры оценки	Возможности	Угрозы
Географическое расположение и природные ресурсы	<p>1. Существует возможность экспансии агрызских товаропроизводителей в соседние регионы, емкость рынка потребления в которых значительно превосходит по объему аналогичный показатель Агрызского муниципального района.</p> <p>2. Существуют возможности использования ресурсов Интернет для популяризации туристических маршрутов в районе.</p>	<p>1. Высокий уровень конкуренции со стороны производителей аналогичных товаров из других районов, входящих в географическое окружение г.Агрыз.</p> <p>2. Внутренняя (внутристрановая) миграция представителей социально необеспеченных слоев общества из ближайших крупных городов.</p>
Трудовые ресурсы	<p>1. Близость крупных городов и доступное, по сравнению с ними жилье, создает благоприятные условия для привлечения миграционных потоков квалифицированных кадров.</p> <p>2. Формирование качественного рынка труда за счет координации усилий работодателей и учреждений профессионального образования (в т.ч. учеба по целевым направлениям).</p> <p>3. Дополнительные возможности предоставляют программы государственной поддержки для работников села.</p>	<p>Опережающее развитие соседних регионов (городов и районов РТ, Удмуртии) будет способствовать оттоку трудовых ресурсов, если не будут предприняты меры по повышению конкурентоспособности Агрызского муниципального района в данной сфере.</p>
Экономика в целом	<p>1. Реализация инвестиционной стратегии ОАО «РЖД» может предоставить возможности для развития предприятий, деятельность которых перекликается с реализацией данной стратегии, утилизация ВСП, переработка мусора, и т.д.</p> <p>2. Повышение уровня деловой активности населения за счет более активного использования программ поддержки малого бизнеса.</p> <p>3. Есть возможность привлечения бизнеса в инвестиционные площадки города.</p>	<p>1. Рост инфляции и коммунальных платежей может ухудшить показатели уровня жизни населения.</p> <p>2. Снижение доступности кредитов и рост налоговой нагрузки на бизнес еще более снизит экономическую активность в районе.</p>
Производство	<p>1. Существуют условия для развития в районе:</p> <p>А) производств с высокой добавленной стоимостью;</p> <p>Б) производств с инновационной составляющей.</p> <p>2. Есть возможности для освоения современных методов маркетинга и продвижения продукции на рынок.</p> <p>3. Дополнительные возможности предоставляют программы</p>	<p>1. Высокая зависимость любого производства от цен на энергоносители.</p> <p>2. Снижение доступности кредитов и рост налоговой нагрузки на бизнес будет препятствовать развитию производственного сектора.</p> <p>3. Высокая стоимость подключения к существующим сетям инженерно-технического</p>

	государственной поддержки производственного сектора.	обеспечения.
Сельское хозяйство	1. Возможность участия в реализации государственных программ. 2. Благоприятная возможность для создания в Агрызском муниципальном районе агропромышленного кластера.	1. Вступление в ВТО снизило и будет снижать закупочные цены на сельскохозяйственную продукцию. 2. Рост цен на энергоносители будет повышать себестоимость продукции и снижать рентабельность производства. 3. Высокая зависимость от природных факторов.
жилищно-коммунальное хозяйство	1. Возможность участия в реализации государственных программ. 2. возможность реализации новых технологий	диспропорция между ростом экономически-обоснованных тарифов на жилищно-коммунальные услуги и ростом тарифов на электроэнергию, газ.
Инвестиции	1. Есть возможность использования благоприятного имиджа РТ для привлечения инвестиций в район. 2. Дополнительные возможности предоставляют программы гос. поддержки инвестиционной деятельности. 3. Конъюнктура на внешних рынках ограничивает инвесторов в выборе объектов инвестирования. Возможно, это поможет привлечению инвестиций.	Низкая доступность заемных средств (высокие ставки по кредитам, сложность получения кредитов, высокие ставки на рынке межбанковского кредитования и т.д.) снижает объемы инвестирования.
Среда проживания	1. Дополнительные возможности предоставляют программы государственной поддержки. 2. Есть возможность использования относительно благополучного экономического периода в будущем, для активизации переговоров по осуществлению благотворительной деятельности: А) со стороны ОАО «РЖД» и ОАО «Татнефть». Б) со стороны отдельных граждан и национальных диаспор, проживающих на территории Российской Федерации и за ее пределами. В) со стороны независимых благотворительных фондов.	1. Повышение тарифов естественных монополий негативно отразится на уровне жизни населения. 2. Размещение ТБО со всех проходящих через ст. Агрыз поездов ОАО «РЖД» может ухудшить экологическое состояние района.

Таблица 13. Использование результатов SWOT-анализа при разработке стратегии развития.

Что делать (создавать)	Направления, в которых сочетаются преимущества и возможности	1. Диверсифицировать экономику района. 2. Развивать сферы бизнеса, в которых район обладает конкурентными преимуществами: А) сельское хозяйство: производство и
------------------------	--	---

		<p>переработка сельхозпродукции;</p> <p>Б) туризм: использование географических, природных ресурсов и истории района.</p> <p>3. Использовать географическое расположение района для расширения рынков сбыта производимой продукции и услуг.</p> <p>4. Содействовать осуществлению деятельности малого бизнеса в сфере производства товаров из имеющихся природных ресурсов</p>
Что развивать	Направления, в которых использование возможностей ограничено слабостями района	<p>1. Разработать комплекс мер по привлечению инвестиций в Агрызский муниципальный район.</p> <p>2. Более эффективно развивать сотрудничество с ОАО «РЖД», в частности в вопросах:</p> <p>А) оказания поддержки в благоустройстве города, в котором проживают сотрудники предприятий, члены их семей, пенсионеры-железнодорожники;</p> <p>Б) переработки мусора;</p> <p>В) создания на территории района предприятий, производящих товары и услуги для нужд ОАО «РЖД».</p> <p>3. Развивать сферы деятельности, которые, с одной стороны, повышают уровень жизни населения, с другой стороны являются необходимыми элементами туристической инфраструктуры.</p> <p>4. Более эффективно сотрудничать с ОАО «Татнефть» в вопросах оказания помощи в благоустройстве территорий, ремонту и замене дорожных покрытий и т.д.</p>
С чем (за что) бороться	Направления, в которых у района есть преимущества, но имеются угрозы	<p>1. Повышение конкурентоспособности производимой в районе продукции. В условиях растущих издержек и, учитывая относительно небольшие объемы производства большинства вида товаров на территории Агрызского муниципального района, будет сложно предложить потребителям более низкие цены</p> <p>2. Повышение уровня жизни населения (работа, зарплата, среда обитания, досуг и т.д.) и предотвращение миграции трудовых ресурсов.</p> <p>3. Не допустить превращения района в мусорный бак «РЖД».</p>
Что исключить	Направления, в которых район имеет слабости и присутствуют серьезные угрозы	<p>1. Разработать комплекс мер по препятствованию миграции в район представителей из социально неблагополучных слоев населения.</p> <p>2. Прекратить поддержку неконкурентоспособных и нерентабельных производств.</p>

4. Сценарии развития Агрызского муниципального района Республики Татарстан до 2030 года

Рассмотрим три варианта социально-экономического развития Агрызского муниципального района: по инерционному сценарию, по базовому сценарию и по оптимистическому сценарию.

Таблица 14. Сопоставление альтернативных сценариев по ключевым показателям и фиксации достигнутого уровня и определения целевых ориентиров Стратегии

Показатели	Годы	2015	2016	2018	2020	2021	2024	2025	2030
Главная цель									
Накопленный темп роста ВТП в сопоставимых ценах, %	По инерционному сценарию	100	103	111	125	131	154	165	218
	По базовому сценарию	100	104	112,3	129	139	172	186	270
	По оптимистическому сценарию	100	107	126	146	156	203	224	377
Цель 1. Человеческий капитал									
Производительность труда, млн. рублей	По инерционному сценарию	0,40	0,323	0,35	0,39	0,41	0,48	0,51	0,67
	По базовому сценарию	0,40	0,324	0,36	0,40	0,43	0,53	0,57	0,82
	По оптимистическому сценарию	0,40	0,33	0,39	0,45	0,48	0,62	0,68	1,13
Среднегодовая численность населения, тыс. чел.	По инерционному сценарию	36,1	35,6	35,0	34,5	34,2	34,3	34,5	34,6
	По базовому сценарию	36,1	35,8	35,19	34,7	34,45	34,6	34,7	34,75
	По оптимистическому сценарию	36,1	36,15	35,4	35,5	35,55	35,7	35,75	35,8
Занято в экономике, тыс. чел.	По инерционному сценарию	16,3	20,8	18,7	18,7	18,7	18,75	18,75	18,8
	По базовому сценарию	16,3	21,0	18,8	18,8	18,8	18,9	19,0	19,05
	По оптимистическому сценарию	16,3	21,1	18,9	18,95	19,0	19,1	19,15	19,2
Коэффициент рождаемости	По инерционному сценарию	12,2	11,0	8,0	9,1	9,6	10,2	11,7	12,1
	По базовому сценарию	12,2	11,1	8,5	9,6	10,1	11,6	12,0	12,9
	По оптимистическому сценарию	12,2	11,5	9,0	10,2	10,9	11,9	12,8	13,1
Уровень безработицы, %	По инерционному сценарию	0,94	0,9	0,7	1,0	1,0	0,9	0,9	0,8
	По базовому сценарию	0,94	0,85	0,58	0,90	0,9	0,8	0,8	0,7
	По оптимистическому сценарию	0,94	0,8	0,5	0,8	0,8	0,75	0,75	0,6
Среднесписочная численность работающих, тыс. чел.	По инерционному сценарию	10,13	9,9	8,7	8,4	8,4	8,5	8,7	8,8
	По базовому сценарию	10,13	9,98	8,9	8,5	8,5	8,6	8,8	8,9
	По оптимистическому сценарию	10,13	10,1	9,0	8,8	8,8	8,9	9,0	9,1
Обеспеченность общей площадью жилья в расчете на одного жителя, кв. метров	По инерционному сценарию	26	26,3	26,5	27,0	27,4	28,6	29,0	31,0
	По базовому сценарию	26	26,5	27,87	28,84	29,24	30,14	30,54	32,54
	По оптимистическому сценарию	26	27,0	28,0	29,0	30,0	31,5	32,0	35,0
Доля населения, систематически занимающихся физической культурой	По инерционному сценарию	37,66	38,0	38,1	38,9	39,0	39,5	40,6	41,9
	По базовому сценарию	37,66	39,58	42,93	43,3	43,5	44,0	46,0	48,0

Показатели	Годы	2015	2016	2018	2020	2021	2024	2025	2030
и спортом, %	По оптимистическому сценарию	37,66	40,0	43,5	44,2	45,0	45,6	46,8	49,0
Объем туристического потока, тыс. чел.	По инерционному сценарию	0	0	0	0,5	1,0	1,2	1,6	1,9
	По базовому сценарию	0	0	0	1,2	1,4	1,8	1,9	2,5
	По оптимистическому сценарию	0	0	0,5	1,4	1,8	2,0	2,3	3,0
Цель 2. Развитие малого и среднего бизнеса									
Доля малого и среднего бизнеса в ВТП, %	По инерционному сценарию	20,1	20,1	24,2	26,0	26,5	27,0	28,0	28,1
	По базовому сценарию	20,1	21,0	27,0	28,1	28,9	29,2	30,5	31,6
	По оптимистическому сценарию	20,1	21,3	28,0	29,0	29,3	30,2	31,3	32,0
Доля среднесписочной численности работников (без внешних совместителей) малых и средних предприятий в среднесписочной численности работников (без внешних совместителей) всех предприятий и организаций, %	По инерционному сценарию	14,8	14,1	15,8	16,1	16,4	17,0	17,9	18,0
	По базовому сценарию	14,8	14,47	17,61	17,9	18,0	18,9	19,0	19,5
	По оптимистическому сценарию	14,8	15,2	17,8	18,2	18,8	19,3	19,9	20,2
Накопленный темп роста оборота малых (включая микропредприятия) и средних предприятий (в действующих ценах) к 2015 году, %	По инерционному сценарию	100,0	101,4	110,3	115,6	117,4	123,8	125,0	140,0
	По базовому сценарию	100,0	103,1	112,7	119,3	121,7	129,0	130,5	145,5
	По оптимистическому сценарию	100,0	104,0	114,0	122,0	126,0	131,0	135,0	150,0
Цель 3. Финансовый капитал									
Доля муниципального района (городского округа) в суммарных республиканских инвестициях в основной капитал, %	По инерционному сценарию	0,27	0,25	0,27	0,29	0,3	0,31	0,32	0,35
	По базовому сценарию	0,27	0,28	0,3	0,31	0,32	0,34	0,34	0,4
	По оптимистическому сценарию	0,27	0,3	0,33	0,35	0,38	0,4	0,45	0,5

По району прогноз социально-экономического развития планируется по базовому сценарию.

Прогноз по доходам и расходам бюджета Агрызского муниципального района Республики Татарстан на период до 2030 года отражен в таблице 15.

Таблица 15. Структура доходов и расходов местного бюджета (тыс. руб.)

ДОХОДЫ						
Наименование	Консолидированный бюджет					Темп роста 2030-2016,%
	2016 год	2018 год	2021 год	2024 год	2030 год	

Налог на доходы физических лиц	237758	273940	291703,5	369416	564732	237,5
Единый налог на вмененный доход для отдельных видов деятельности	12935	9845	15700	16100	18200	140,7
Плата за патент	72	46	77	20	25	34,7
Упрощенная система налогообложения	3808	4721	7213	4260	4500	118,2
Единый сельскохозяйственный налог	502	547	565	480	530	105,6
Земельный налог	17011	19860	20604	13930	14600	85,8
Налог на имущество физических лиц	2772	4539	6668	4660	6240	225,1
Поступления от акцизов	22904	18940	21300	18900	20100	87,8
налог на добычу общераспростр. полезных ис.	0	0	3	5	10	#ДЕЛ/0!
Госпошлина	3046	3067	2829	3400	3600	118,2
Итого налоговых доходов	300811	335505	366662,5	431171	632537	210,3
Арендные платежи	10401	11523	10283	12486	16732	160,9
Плата за негативное воздействие на окружающую среду	1810	999	1000	930	1090	60,2
Штрафные санкции и прочие денежные взыскания	1652	2611	500	2300	2500	151,3
Доходы от оказания платных услуг	32471	3182	1948	2400	2700	8,3
Средства самообложения граждан	3395	2866				0,0
Итого неналоговых доходов	49824	21292	13731	18116	23022	46,2
Итого поступлений от собственной территории	350635	356797	380393,5	449287	655559	187,0
Межбюджетные трансферты	562354	534888	521876,4	548123	680801	121,1
Всего доходов	912989	891685	902269,9	997410	1336360	146,4
Доля поступлений от собственной территории в суммарных доходах, %	38,4	40,0	42,2	45,0	49,1	127,7
РАСХОДЫ						
Общегосударственные вопросы	88088	106439	88122,5	90609	118389	134,4
Жилищно-коммунальное хозяйство	80668	37481	37438	51449	68926	85,4
Охрана окружающей среды	682	574	578	1115	1494	219,1
Образование	507260	573064	556900	624857	837871	165,2
Культура, кинематография и средства массовой информации	54728	83161	78893	71245	95447	174,4
Здравоохранение, физическая культура и спорт	484	517	92364,4	103035	140318	28991,3
Социальная политика	14568	13539	13871	16603	22243	152,7
Прочие расходы	137689	58566	34003	38047	50972	37,0

Итого:	884167	873341	902169,9	996960	1335660	151,1
Профицит, дефицит (+, -)	28822	18344	100	450	700	

Целевые показатели Стратегии на период до 2021 отражены в таблице 16 Система целевых показателей Стратегии.

4.1. Система целевых показателей Стратегии

Рекомендуемая форма фиксации целей, задач и промежуточных значений показателей в разрезе этапов реализации Стратегии

Таблица 16. Целевые показатели Стратегии на 2016-2021 годы

№	Показатели	Значения показателей по годам				
		2016 год	2017 год	2018 год	2019 год	2021 год
1	Валовой территориальный продукт, млн. рублей	6866,20	7495,8	8216,5	2621,2	9522,0
2	Накопленный темп роста ВТП, %	104	105	112,3	120	139
3	Добавленная стоимость по крупным и средним предприятиям, млн. руб.	2274,8	2536,1	3058,9	3331,2	4015,8
4	Производительность труда, млн. рублей	0,324	0,34	0,36	0,38	0,43
5	Среднегодовая численность населения, тыс. чел.	35,7	35,4	35,19	34,95	34,45
6	Рождаемость, чел.	395	334	298	339	376
7	Смертность, чел.	520	483	489	538	545
8	Коэффициент рождаемости	11,1	9,4	8,5	9,5	10,1
9	Количество занятых в экономике (с учетом обособленных предприятий), тыс.чел.	21,8	21,8	18,8	18,8	18,8
10	Численность официально зарегистрированных безработных, чел.	186	123	125	169	169
11	Уровень безработицы, %	0,85	0,56	0,58	0,9	0,9
12	Среднесписочная численность работающих, тыс. чел.	9,98	10,5	8,92	8,62	8,49
13	Среднемесячная номинальная начисленная заработная плата работников крупных и средних предприятий и некоммерческих организаций, руб.	26655,8	26837	32242,8	33854,9	38398,3
14	Средний размер пенсий, руб.	10980,05	11920,99	12400	13008	13900
15	Денежные доходы в расчете на душу населения в месяц, руб./чел.	18701,7	17967,6	21167,4	22246,9	24973,0
16	Объем работ, выполненных собственными силами организаций по виду деятельности «строительство», млн.руб.	1225,6	1126,3	1325,6	1361,8	1415,0
17	ввод жилья, тыс. кв. метров	21,4	20,3	20,2	15,0	15,0
18	в т.ч. ввод на 1 жителя, кв. метров	0,60	0,57	0,57	0,43	0,44
19	Обеспеченность общей площадью жилья в расчете на одного жителя, кв. метров	26,5	27,3	27,87	28,3	28,74
20	Благоустройство жилищного фонда по видам, (% от общей площади):					

№	Показатели	Значения показателей по годам				
		2016 год	2017 год	2018 год	2019 год	2021 год
	- водоснабжение	66,5	66,7	67,5	68,2	69,5
	-канализация	59,6	59,7	59,8	59,9	60,0
	-теплоснабжение	100	100	100	100	100
	-газификация	98,6	98,7	98,8	98,9	99,0
21	Удовлетворенность населения медицинской помощью, %	90	93	95	92	94
22	Обеспеченность населения:					
22.1	больничными койками, ед./10 тыс. чел. населения	34,5	32,5	32,5	32,5	32,5
22.2	амбулаторно-поликлиническими учреждениями, пос. в смену /10 тыс. чел. населения	241,4	242,3	210,0	210,0	210,0
22.3	врачами всех специальностей, чел./10 тыс. чел. населения	19,5	18,9	17,1	18,0	19,6
22.4	средним медицинским персоналом, чел./10 тыс. чел. населения	65,6	61,2	68,4	70,0	71,0
23	Общая заболеваемость населения в расчёте на 1000 чел.	1236,3	1188,9	1302,5	1240	1100
24	Число дошкольных образовательных учреждений, ед.	16	16	11	11	10
25	Число мест в дошкольных общеобразовательных учреждениях, мест	1870	1870	2062	2062	2081
26	Доля детей в возрасте 1 - 6 лет, получающих дошкольную образовательную услугу и (или) услугу по их содержанию в муниципальных образовательных учреждениях в общей численности детей в возрасте 1 - 6 лет, %	69,14	71,07	68,50	65,09	65,0
27	Доля детей в возрасте 1 - 6 лет, стоящих на учете для определения в муниципальные дошкольные образовательные учреждения, в общей численности детей в возрасте 1 - 6 лет, %	7,0	9,10	6,69	6,60	6,40
28	Число общеобразовательных учреждений, ед.	27	25	21	20	20
29	Число мест в общеобразовательных учреждениях, мест	5280	5225	5140	4950	5090
30	Доля лиц, сдавших единый государственный экзамен по русскому языку и математике, в общей численности выпускников муниципальных общеобразовательных учреждений, участвовавших в едином государственном экзамене по данным предметам, %	100	100	100	100	100
31	Численность выпускников муниципальных общеобразовательных учреждений, не получивших аттестат о среднем (полном) образовании, чел.	0	0	0	0	0
32	Доля детей в возрасте 5 - 18 лет, получающих услуги по дополнительному образованию в организациях различной организационно-правовой формы и формы собственности в общей численности детей данной возрастной группы, %	51,8	55,7	73,9	74,20	74,50

№	Показатели	Значения показателей по годам				
		2016 год	2017 год	2018 год	2019 год	2021 год
33	Объем электронного каталога библиотек, тыс.зап.	16,3	17,9	18,7	19,7	20,9
34	Доля населения, участвующего в платных культурно-досуговых мероприятиях, организованных органами местного самоуправления, %	133,3	141,2	139,0	141,3	143,4
35	Количество посетителей экскурсий и выставок (музейно-выставочная деятельность), тыс.чел.	12340	15560	17765	18120	19400
36	Численность населения, систематически занимающегося физической культурой и спортом, тыс.чел.	14170	14662	15107	15128	15140
37	Доля населения, систематически занимающихся физической культурой и спортом, %	39,58	41,07	42,93	43,28	43,95
38	Обеспеченность населения спортивными сооружениями (от нормативной потребности), %	52	61	61	61	61
39	Количество патриотических клубов (ед)	5	5	8	8	8
40	Объем туристского потока, тыс. чел.	0	0	0	0,9	1,8
41	Удовлетворенность населения деятельностью органов местного самоуправления городского округа (муниципального района), %	100,0	100,0	100,0	100,0	100,0
42	Доля налоговых и неналоговых доходов местного бюджета (за исключением поступлений налоговых доходов по дополнительным нормативам отчислений) в общем объеме собственных доходов бюджета муниципального образования (без учета субвенций), %	24,30	19,80	21,80	22,00	23,00
43	Расходы бюджета муниципального образования на содержание работников органов местного самоуправления в расчете на одного жителя муниципального образования, руб.	1336,05	1371,70	1660,80	1738,50	1738,50
44	Доля основных фондов организаций муниципальной формы собственности, находящихся в стадии банкротства, в основных фондах организаций муниципальной формы собственности (на конец года по полной учетной стоимости)	0	0	0	0	0
45	Пассажиروоборот, тыс. пассажиро-километров (вид транспорта – автобусы)	1,896	4,746	7,830	7,900	8,100
46	Количество зарегистрированных преступлений, ед.	343	305	355	315	293
47	Уровень преступности (количество преступлений, совершенных на 10 тыс. чел. населения), ед./10 тыс. чел. населения	96,0	86,3	100,9	90,1	85,0
48	Продукция сельского хозяйства в хозяйствах всех категорий, млн. руб.	3121,4	3160,2	3179,2	3323,3	3613,7

№	Показатели	Значения показателей по годам				
		2016 год	2017 год	2018 год	2019 год	2021 год
49	Выручка от реализации сельскохозяйственной продукции по предприятиям АПК, млн. руб.	1159,424	962,805	988,162	1189,75	1249,242
50	Доля прибыльных сельскохозяйственных организаций в общем их числе, %	100	100	100	100	100
51	Объем отгруженных товаров собственного производства, выполненных работ и услуг собственными силами организаций по основным видам экономической деятельности, млн. руб.	1889,2	2635,1	3223,5	3355,9	3639,0
52	Индекс промышленного производства, %	115,4	165,1	104,1	100,2	101,3
53	производство продукции в натуральном выражении:					
53.1	теплоэнергия, тыс.Гкал	60	62,9	62,9	63	63
53.2	мясо КРС, тонн	2120,0	4186,5	4621,2	4630	4690
53.3	мясо свинины, тонн	51,4	416,1	101,1	150,0	190,0
53.4	хлеб и хлебобулочные изделия, тонн	1972,8	1499,0	1240,3	1350,0	1380,0
53.5	безалкогольные напитки, тыс. дкл	13,2	12,0	11,9	12,1	12,6
54	Доля дорог, не отвечающих нормативным требованиям, %	47,20	43,90	41,7	40,4	38,0
55	Доля населения, получившего жилые помещения и улучшившего жилищные условия в отчетном году, в общей численности населения, состоящего на учете в качестве нуждающихся, %	14,86	1,81	1,60	1,65	1,73
56	Количество созданных ТОСов, ед.	4	4	4	4	4
57	Доля программ строительства, реконструкции и капитального ремонта объектов общественной инфраструктуры, выполняемых в соответствии с графиками производства работ, %	100	100	100	100	100
58	Площадь земельных участков, предоставленных для жилищного строительства, индивидуального строительства и комплексного освоения в целях жилищного строительства, га в расчете на 10 тыс. человек населения	2,18	2,89	1,98	1,78	1,44
59	Число субъектов малого и среднего предпринимательства, ед. на 10 тыс. чел. населения	178,78	171,37	179,58	179,70	181,5
60	Доля среднесписочной численности работников (без внешних совместителей) малых и средних предприятий в среднесписочной численности работников (без внешних совместителей) всех предприятий и организаций, %	14,47	14,58	17,61	17,70	18,00
61	Всего зарегистрировано субъектов малого предпринимательства (на начало года), ед.	129	129	129	136	140

№	Показатели	Значения показателей по годам				
		2016 год	2017 год	2018 год	2019 год	2021 год
62	Среднесписочная численность работников (без внешних совместителей) по малым предприятиям (включая микропредприятия), тыс. чел.	1,3	1,3	1,3	1,3	1,3
63	Оборот малых предприятий (в т.ч. микропредприятий), млн руб.	2062,9	3335,6	4212,5	4423,1	5035,6
64	Доля малого и среднего бизнеса в ВТП, %	20,3	26,3	27	27,4	28,9
65	Среднемесячная номинальная начисленная заработная плата по малым (включая микропредприятия), рублей	13945,67	14391,9	15711,3	17203,9	20816,7
66	Накопленный темп роста оборота малых (включая микропредприятия) и средних предприятий (в действующих ценах), к 2015 году, %	93.6	151.4	191.2	200.8	228.6
67	Доля муниципального района (городского округа) в республиканских инвестициях в основной капитал, %	0.38	0.38	0.43	2.79	0.4
68	Объём инвестиций в основной капитал в расчёте на душу населения, руб.	67254	67832	76253	147645	93113

5. Межмуниципальное межрегиональное взаимодействие

Межмуниципальные связи

В рамках межмуниципального взаимодействия рассматривается проект по размещению двух мусороперегрузочных пунктов по сбору ТКО на территории Агрызского муниципального района, и последующей транспортировке ТКО на полигон, расположенный на территории Елабужского муниципального района.

Мероприятия по развитию межрегионального сотрудничества Агрызского муниципального района включают налаживание межрегиональных связей с другими регионами.

В рамках «Стратегии 2030 Республики Татарстан» Агрызский муниципальный район определен как зона трансграничного сотрудничества, вокруг нас – 6 районов Удмуртской Республики, в 30 километрах и столица Удмуртии – Ижевск, обладающая высоким промышленным потенциалом. В связи с чем, возможно рассмотреть вопрос о создании межрегиональной промышленной площадки. В рамках данного проекта предварительные согласования прошли в министерствах экономики Татарстана и Удмуртии. Готовый проект по созданию промпарка планируется представить китайским инвесторам на бизнес форуме «Izhevskinvest», который пройдет в Ижевске в августе текущего года.

Основная проблема

Необходимость разработки ведомственной целевой программы как планомерной основы развития межмуниципального сотрудничества и разработки совместных межмуниципальных проектов.

6. Механизм реализации Стратегии

Настоящий механизм разработан в целях обеспечения реализации Стратегии социально-экономического развития Агрызского муниципального района.

Структура механизма реализации Стратегии включает следующее:

- организационные механизмы реализации Стратегии;
- правовые механизмы реализации Стратегии;
- финансовые механизмы реализации Стратегии.

Организационный механизм

Организационный механизм реализации Стратегии включает следующие этапы:

1. Определение и распределение функций по реализации и контролю за ходом реализации Стратегии между членами рабочей группы, утвержденной распоряжением Руководителя Исполнительного комитета Агрызского муниципального района Республики Татарстан от 20.01.2016 № 4-р.

2. Проведение Комплекса мероприятий по Плану реализации Стратегии в соответствии с намеченными сроками согласно Плану, зафиксированному в таблице 16.

**Таблица 17. Комплекс мероприятий по Плану реализации Стратегии
 Мероприятия, запланированные к реализации по Стратегии в Агрызском муниципальном районе в сфере образования**

№	Мероприятие	Сроки исполнения	Ответственный исполнитель	Объем финансирования, тыс. руб.	Источники
1	Развитие робототехники в дошкольных образовательных организациях: обеспечение детских садов – базовых площадок по внедрению федеральных государственных образовательных стандартов дошкольного образования игровыми комплектами «Лего»	2016	Управление образования, Образовательные организации района	50	Бюджет РТ
2	Участие в грантовых программах поддержки инноваций в сфере дошкольного образования, в том числе участие в реализации грантовых программ по направлениям: «Лучшая дошкольная образовательная организация», «Лучшая дошкольная образовательная организация по развитию здоровьесберегающей среды», «Воспитатель года Республики Татарстан»	2016-2030	Управление образования, Образовательные организации района	45 200	Бюджет АМР Бюджет РТ
3	Участие в гранте «Лучший билингвальный детский сад»	2016-2030	Управление образования, Образовательные организации района	5000	Бюджет РТ
4	Участие в Проекте Content and Language Integrated Learning (CLIL)	2016-2030	Управление образования, Образовательные организации района	5000	Бюджет РТ
5	Участие в Проекте международного образовательного центра English First	2016-2030	Управление образования, Образовательные организации района	15000	Бюджет РТ
6	Участие в грантовой поддержке методистов муниципальных органов управления образованием, использующих инновационные методы работы (грант «Наш лучший методист»)	2016-2030	Управление образования, Образовательные организации района	10000	Бюджет РТ

7	Участие в грантовой поддержке муниципальных органов управления образованием, реализующих программу профессиональной ориентации обучающихся общеобразовательных организаций Агрызского муниципального района (грант «Лучшая муниципальная программа профессиональной ориентации обучающихся общеобразовательных организаций Республики Татарстан»)	2016-2030	Управление образования, Образовательные организации района	15000	Бюджет РТ
8	Участие в грантовой поддержке муниципальных образований по развитию психолого-педагогических центров и служб системы образования	2016-2030	Управление образования, Образовательные организации района	10000	Бюджет РТ
9	Участие в грантовой поддержке учителей, имеющих высшую квалификационную категорию: «Учитель-наставник» «Учитель-эксперт»	2016-2030	Управление образования, Образовательные организации района	25300	Бюджет РТ
10	Участие в грантовой поддержке образовательных организаций, реализующих программы по робототехнике	2016-2030	Управление образования, Образовательные организации района	300	Бюджет АМР
11	Участие в республиканских соревнованиях по робототехнике	2016-2030	Управление образования, Образовательные организации района	300	Бюджет АМР
12	1.2.2.9. Внедрение Проекта «Информатизация 3.0» в том числе: Создание современных центров интересной науки и эксплораториумов, в том числе: содействие развитию проекта «Детский город профессий «Kidspace», организация экскурсий в город профессий «Kidspace»	2016-2030	Управление образования, Образовательные организации района	400	Бюджет РТ
13	Участие в республиканском Фестивале муниципальных образований Республики Татарстан по поддержке и развитию детского технического творчества	2016-2030	Управление образования, Образовательные организации района	300	Бюджет АМР

14	Участие в реализации проекта «АНА ТЕЛЕ»	2016-2018	Управление образования, Образовательные организации района	50	Бюджет АМР
15	Участие в развитии и продвижении интернет-проекта «Татар иле»	2016-2030	Управление образования, Образовательные организации района	150	Бюджет АМР
16	Реализация муниципальной программы «Сохранение, изучение и развитие государственных языков Республики Татарстан и других языков в Агрызском муниципальном районе РТ»	2018-2020	Управление образования, Образовательные организации района	-	Бюджет АМР
17	Реализация мероприятий, посвященных 100-летию ТАССР	2019-2020	Управление образования, Образовательные организации района	-	Бюджет АМР
18	Участие в Программе «Капитальный ремонт образовательных учреждений»	2016	Исполком АМР РТ; Управление образования	183710	Бюджет РТ
19	Строительство новых образовательных учреждений:				
19.2	Дом детского творчества в г. Агрыз	2019	Исполком АМР РТ; Управление образования	372800	Бюджет РФ и РТ
19.3	Средняя школа в г.Агрыз (с дошкольными группами) 560+80	2020-2022	Исполком АМР РТ; Управление образования	500000	Бюджет РФ и РТ
20	В рамках национального проекта «Образование»: - приобретение оборудования и средств обучения для оснащения центров по предметным областям «Технология», «Информатика», Основы безопасности жизнедеятельности»	2019	Управление образования	1777,0	Бюджет РТ

Мероприятия, запланированные к реализации по Стратегии в Агрызском муниципальном районе, в сфере культуры

№	Мероприятие	Сроки исполнения	Ответственный исполнитель	Объем финансирования, тыс. руб.	Источники
1	Строительство Дома культуры по ул. Заводской	2016	ООО «МирСтрой»	15200	ГИСУ РТ
2	Создание библиотеки нового формата	2017-2025	Агрызский муниципальный район	10000	Бюджет АМР, спонсорская и благотворительная помощь, грант РФ, РТ
3	Укрепление материально-технической базы учреждений культуры	2016-2030	Исполком АМР РТ	180000	Бюджет АМР, средства благотворителей, спонсоров, внебюджетные средства учреждений
4	Увеличение специалистов с высшим профильным образованием	2016-2030	Исполком АМР РТ	5000	Бюджет, РФ, РТ, АМР
5	Развитие туристических маршрутов по национально-культурным центрам	2017-2030	Отдел культуры Исполком АМР РТ	7000	Бюджет АМР, средства благотворителей, спонсоров, внебюджетные средства учреждений, гранты, премии.

Мероприятия, запланированные к реализации по Стратегии в Агрызском муниципальном районе в сфере здравоохранения

№	Мероприятие	Сроки исполнения	Ответственный исполнитель	Объем финансирования, тыс. руб.	Источники
1.	Человеческий капитал (по согласованию с Минздравом РТ)	2016-2030	«Агрызская ЦРБ», Исполком АМР РТ	-	-
1.1.	Увеличение рождаемости (по согласованию с Минздравом РТ)	2016-2030	«Агрызская ЦРБ», Исполком АМР РТ	-	-
1.1.1.	Совершенствование службы охраны матери и ребенка (по согласованию с Минздравом РТ)	2016-2030	«Агрызская ЦРБ», Исполком АМР РТ	-	-

1.1.1.1	Создание и оснащение кабинета «Кризисной беременности» (по согласованию с Минздравом РТ)	2016-2018	«Агрызская ЦРБ», Исполком АМР РТ	-	
1.1.2.	Профилактика младенческой смертности	2016-2030	«Агрызская ЦРБ»	1500	Бюджет РФ (родовые сертификаты)
1.1.2.1	Реализация нац.проекта «Здоровье» (по согласованию с Минздравом РТ)	2016-2021	«Агрызская ЦРБ»		
1.2.	Снижение смертности и рост продолжительности жизни. Реализация мероприятий по плану снижения смертности в Агрызском МР (по согласованию с Минздравом РТ)	2016-2030	«Агрызская ЦРБ», Исполком АМР РТ	-	-
1.2.2.	Обеспечение 100 % охвата диспансеризацией населения (по согласованию с Минздравом РТ)	2016-2021	«Агрызская ЦРБ», Исполком АМР РТ, руководители предприятий и организаций, главы сельских поселений, руководители ТОС	-	-
1.2.3.	Повышение качества медицинских услуг. Дальнейшее улучшение качества диагностики и лечения больных (по согласованию с Минздравом РТ)	2016-2021	«Агрызская ЦРБ»	-	-
1.3.	Снижение смертности от болезней системы кровообращения (по согласованию с Минздравом РТ)	2016-2030	«Агрызская ЦРБ», Исполком АМР РТ	10000	Средства ОМС
1.3.1.	Распространение памяток и информационных листовок о проблемах инсульта, инфаркта миокарда, правилах действий при развитии неотложных состояний, мотивировании к прохождению диспансеризации (по согласованию с Минздравом РТ)	2016-2021	«Агрызская ЦРБ», Исполком АМР РТ	-	-
1.3.2.	Размещение статей в СМИ, врачебные выступления в коллективах организаций района о профилактике заболеваний сердечно-сосудистой системы (по согласованию с Минздравом РТ)	2016-2021	«Агрызская ЦРБ», Исполком АМР РТ	-	-
1.4.	Снижение смертности от онкологических заболеваний (по согласованию с Минздравом РТ)	2016-2030	«Агрызская ЦРБ», Исполком АМР РТ	800	Средства ОМС

1.4.1.	Раннее выявление и своевременное лечение онкологических болезней (по согласованию с Минздравом РТ)	2016-2030	«Агрызская ЦРБ»	-	-
1.4.2.	Информирование населения о профилактике новообразований (по согласованию с Минздравом РТ)	2016-2021	«Агрызская ЦРБ», Исполком АМР РТ, руководители предприятий и организаций, главы сельских поселений, руководители ТОС	-	-
1.5.	Снижение смертности от ДТП. Реализация плана мероприятий в рамках программы профилактики дорожно-транспортного травматизма (по согласованию с Минздравом РТ)	2016-2030	«Агрызская ЦРБ», Исполком АМР РТ, ГИБДД	100	Средства ОМС
1.6.	Снижение предотвратимой и ранней смертности (в т.ч. от алкогольных отравлений и суицидов) (по согласованию с Минздравом РТ)	2016-2030	«Агрызская ЦРБ», Исполком АМР РТ, МВД, Набережночелнинская Госалcoholинспекция	50	Средства ОМС
2.	Обеспечение отрасли квалифицированными медицинскими кадрами				
2.1.	Реализация программы «грантовой» поддержки врачей (по согласованию с Минздравом РТ)	2016-2021	«Агрызская ЦРБ», Исполком АМР РТ	-	
2.2.	Обеспечение жильем врачей. Строительство инвестиционного и арендного жилья (по согласованию с Минздравом РТ)	2016-2021	«Агрызская ЦРБ», Исполком АМР РТ	37000	
3.	Развитие системы оказания первичной медико-санитарной помощи:				
3.1	В рамках национального проекта «Здравоохранение»: - замена 5 фельдшерско-акушерских пунктов на модульные. - строительство детской поликлиники ГАУЗ «Агрызская ЦРБ»	2020-2030 2020	«Агрызская ЦРБ», Исполком АМР РТ	12000	Бюджет РТ

3.2	Обеспечение охвата всех граждан профилактическими медицинскими осмотрами не реже одного раза в год. Охват граждан профилактическими медицинскими осмотрами до 70% к 2024 году (1 полугодие 2019 года – 37%).	2019-2024	Агрызская ЦРБ	-	-
3.3	Доля записей к врачу, совершенных гражданами без очного обращения в регистратуру медицинской организации, % Доля записей к 2024 году – 71% (базовое значение 2018 год – 48%).	2019-2024	Агрызская ЦРБ	-	-

4.	Капитальный ремонт МБУДО ДЮСШ «Спутник» (освещение)	2018-2020	Отдел по делам спорта и туризма ИК АМР	2200	Бюджет РТ, Федерация хоккея РТ, средства ДЮСШ
5.	Установка спортивных универсальных площадок 8 (шт.)	2016-2021	Шамсутдинов И.И. зам РИК по строительству	16400	Бюджет РТ
6.	Капитальный ремонт Салаушского спортивного зала	2018	Шамсутдинов И.И. зам РИК по строительству, Глава Салаушского СП	1200	Бюджет АМР
7.	Ремонт освещения Терсинского СК	2019	Глава Терсинского СП	1500	Бюджет АМР
8.	Ремонт Лыжной базы с. Кулегаш	2020	Глава Кулегашского СП	1500	Бюджет АМР
9.	Приобретение спортивного инвентаря и оборудования для ДЮСШ	2016-2021	Отдел по делам спорта и туризма ИК АМР	4200	Бюджет РТ
10.	Организация палаточного лагеря. Разработка туристического маршрута сплава на байдарках: - обустройство пляжной территории зоны коррекционной школы; - приобретение байдарок, экипировки, оснастки	2018	Гильмутдинова Р.Р. первый зам.РИК Отдел по делам спорта и туризма ИК АМР	700 100	Бюджет РТ Бюджет АМР
11.	Создание условий для работы тренеров – преподавателей: обеспечение ставками тренер по месту жительства 4 ст.	2016-2018		2500	Бюджет РТ
12.	В рамках национального проекта «Демография»: Закупка спортивно-технологического оборудования для создания малых спортивных площадок для подготовки к ВФСК «Готов к труду и обороне» (ГТО)	2021	Отдел по делам спорта и туризма ИК АМР	2430,25 570,05	Бюджет РФ Бюджет РТ
2. Рост самосохранительного поведения и продолжительности здоровой, активной жизни.					
1.	Проведение физкультурно-оздоровительных мероприятий, спартакиад и декад по летним и зимним видам спорта среди всех категорий населения. Увеличение числа сдавших нормы ГТО до 50% от числа населения.	2015-2030	Центр тестирования.	-	Бюджет АМР

2.	Увеличение числа регулярно занимающихся физической культурой до 50% к 2030 году от общего числа населения района. Увеличение числа занимающихся адаптивной физкультурой до 30%.	2015-2030	Отдел по делам спорта и туризма ИК АМР	200 ежегодно	Бюджет АМР
3. Подготовка спортивного резерва.					
1.	Развитие кадрового потенциала системы подготовки спортивного резерва. Увеличение числа разрядников до 60% от общего числа занимающихся в ДЮСШ.	2015-2030	Отдел по делам спорта и туризма ИК АМР, МБУ «ДЮСШ», МБУ ДДТ «Радуга талантов».	-	Бюджет АМР.

Мероприятия, запланированные к реализации по Стратегии в Агрызском муниципальном районе в сфере молодежной политики

№	Мероприятие	Сроки исполнения	Ответственный исполнитель	Объем финансирования, тыс. руб.	Источники
1.	Расширение материально-технической базы учреждений молодежной политики г.Агрыз (МБУ Подростковый клуб «Ровесник», ДОЛ «Алмалы», МБУ ЦО ФООП «Форпост», МБУ «Молодежный центр»)	2019-2022	ОМП Исполком АМР РТ, Органы местного самоуправления	1500	Бюджет РТ, бюджет АМР
2.	Расширение сети военно-патриотических клубов в районе на базе образовательных учреждений. Реализация программы «Патриотическое воспитание граждан Российской Федерации на 2016 -2020 годы» 3 клуба	2018-2020	ОМП Исполком АМР РТ, Управление образования, Органы местного самоуправления	750	Бюджет АМР
3.	Работа с общественными молодежными организациями: 1. Увеличение количества молодежи вовлеченной в работу общественных организаций 2. Регистрация ОМО в статусе НКО (необходимо для участия в грантовых конкурсах и получения финансирования на проведение мероприятий ОМО)	2017 – 2020	ОМП Исполком АМР РТ, Органы местного самоуправления	100	Бюджет АМР
4.	Создание системы поддержки молодежи на предприятиях: 1. Разработка муниципальной программы по работе с рабочей молодежью	2017 – 2020	ОМП Исполком АМР РТ, Органы местного самоуправления	В рамках текущего финансирования	

	2. Создание районного Совета работающей молодежи 3. Организация взаимодействия руководством предприятий района				
5.	Создание актуальных для молодежи пространств на базе учреждений молодежной политики - «третье место» - коворкинг -арт-пространство	2019-2022	ОМП Исполком АМР РТ, Органы местного самоуправления	1500	Бюджет РТ, бюджет АМР

Мероприятия, запланированные к реализации по Стратегии в Агрызском муниципальном районе в сфере обеспечения пожарной безопасности и безопасности граждан на водных объектах

№	Мероприятие	Сроки исполнения	Ответственный исполнитель	Объем финансирования, тыс. руб.	Источники
1	Обучение и информирование населения района в области пожарной безопасности и безопасности на водных объектах: <ul style="list-style-type: none"> • Конкурсы в учебных заведениях; • Информирование о неблагоприятных условиях. 	2016-2030	органы местного самоуправления, 101 пожарная часть ФГКУ «15 ОФПС по РТ»	в рамках текущего финансирования	Бюджет АМР
2	проведение профилактических мероприятий: <ul style="list-style-type: none"> • Рейды мест проживания социально неблагополучных слоев населения, одиноко проживающих престарелых людей, многодетных семей; • Патрулирование садоводческих товариществ, лесных массивов, мест возможного массового отдыха в весенне - летний пожароопасный период; • Патрулирование водных объектов. 	2016-2030	органы местного самоуправления, 101 пожарная часть ФГКУ «15 ОФПС по РТ»	в рамках текущего финансирования	Бюджет АМР
3	Повышение противопожарной устойчивости зданий: <ul style="list-style-type: none"> • оборудование зданий системами пожарной автоматики, системами оповещения о пожаре; • оборудование наружным противопожарным 		органы местного самоуправления, предприятия, учреждения.	в рамках текущего финансирования	Бюджет АМР

	<p>водоснабжением;</p> <ul style="list-style-type: none"> • комплектование пожарных кранов внутреннего противопожарного водоснабжения рукавами и стволами; • укомплектованность учреждений первичными средствами пожаротушения. 				
4	<p>Создание добровольных пожарных команд и других спасательных формирований:</p> <ul style="list-style-type: none"> • Создание добровольных пожарных команд в населенных пунктах района; • Создание филиала региональной общественной организации «Общества спасения на водах Республики Татарстан»; • Оснащение добровольных пожарных команд пожарными автоцистернами и пожарными мотопомпами 	2016-2030	органы местного самоуправления	в рамках текущего финансирования	Бюджет АМР
5	<p>Оборудование сельских населенных пунктов, расположенных вблизи искусственных и естественных водоемов, пирсами и подъездными путями, прокладка и реконструкция системы наружного противопожарного водоснабжения в населенных пунктах района</p>	2016-2030	органы местного самоуправления	в рамках текущего финансирования	Бюджет АМР

Мероприятия, запланированные к реализации по Стратегии в Агрызском муниципальном районе в сфере защиты экологии

№	Мероприятие	Сроки исполнения	Ответственный исполнитель	Объем финансирования, тыс. руб.	Источники
1.	Охрана атмосферного воздуха				
1.1.	Организация мероприятий по озеленению территорий (парки, скверы, озеленение улиц, объектов и их зеленых зон)	2016-2030	МУП "Управление строительства АМР РТ", органы местного самоуправления	100	бюджет АМР
1.2.	Приобретение автобусов на газомоторном топливе	2016-2030	ИП Набиуллин И.К.	19000	Бюджет РФ, бюджет

	(метан)				РТ, бюджет АМР, собственные и заемные средства
2.	Охрана водных объектов				
2.1.	Благоустройство родников	2016-2030	органы местного самоуправления	500	бюджет АМР
2.2.	Очистка р.Агрызка	2016-2030	МО «г.Агрыз»	в рамках текущего финансирования	бюджет МО «г.Агрыз»
2.3	мероприятия по облесению водоохранных зон водных объектов	2016-2030	органы местного самоуправления	в рамках текущего финансирования	бюджет АМР
3.	Обращение с отходами производства и потребления				
3.1.	Мероприятия по развитию сетей водоотведения и строительству (реконструкции) очистных сооружений канализации. <i>В рамках национального проекта «Экология»</i> Строительство очистных сооружений в с.Кр.Бор Агрызского района на 0,15 тыс.куб.м в сутки.	2016-2020 2019	ГКУ «Фонд Газификации, энергосберегающих технологий и развития инженерных сетей РТ»	2000 55000	Бюджет РТ Бюджет РТ
3.2.	Работы по рекультивации карьеров	2016-2030		750	
3.3.	Устройство контейнерных площадок в г. Агрыз (ул. Энгельса, ул.Ометова, ул.Чайковского и ул.Кирова)	2016-2017	МУП «Управление строительства АМР РТ»	100	бюджет АМР
3.4.	Приобретение контейнеров для сбора и вывоза мусора	2016-2030	МУП «Управление строительства АМР РТ»	200	бюджет АМР
4.	Охрана почв				
4.1.	Созданию противозерозионных насаждений в целях охраны почв земель сельскохозяйственного назначения и защиты их от эрозии.	2016-2030	Управление сельского хозяйства и продовольствия В Агрызском муниципальном районе РТ	500	Бюджет РТ
5.	Природоохранные мероприятия за счет экологических платежей	2019-2030	органы местного самоуправления	11000	бюджет АМР

Мероприятия, запланированные к реализации по Стратегии в Агрызском муниципальном районе в сфере межнациональных отношений

№	Мероприятие	Сроки исполнения	Ответственный исполнитель	Объем финансирования, тыс. руб.	Источники
1.	Строительство мечети в с. Красный Бор	2016-2030	Агрызский мухтасибат	2500	Спонсорская помощь
2.	Строительство церкви в с. Красный Бор	2016-2030	Епархия Агрызского муниципального района	7000	Спонсорская помощь
3.	Строительство многофункционального культурного центра (музей истории и культурного наследия, музей истории железной дороги и Дом Дружбы народов)	2020-2022	Агрызский муниципальный район, ОАО РЖД	20000	Бюджет РТ, Внебюджетные средства
4.	Восстановление Церкви Введения во Храм Пресвятой Богородицы с.С.Омга	2018-2025	С.Омгинское СП	10000	Спонсорская помощь

Мероприятия, запланированные к реализации по Стратегии в Агрызском муниципальном районе, в отрасли сельского хозяйства

№	Мероприятие	Сроки исполнения	Ответственный исполнитель	Объем финансирования, тыс. руб.	Источники
1	Сохранение площадей зерновых культур, внедрение сортов культур различных селекционных центров Республики для смягчения действия периодически наблюдающихся экстремальных погодных условий, увеличение высокомаржинальных культур, повышения плодородия почвы	2016-2030	Руководители сельхозформирований, Управление СХ и П в Агрызском МР РТ.	390000	Бюджет РФ, бюджет РТ, собственные средства сельхозформирований
2	Модернизация технологий производства, обработки, хранения и переработки сельскохозяйственной продукции, современная система управления сельскохозяйственными предприятиями, совершенствование производственно-хозяйственного комплекса предприятий, техническая модернизация	2016-2030	Руководители сельхозформирований, Управление СХ и П в Агрызском МР РТ	475000	Бюджет РТ, Собственные средства сельхозформирований

3	Поддержка личных подсобных и фермерских хозяйств Агрызского муниципального района РТ в целях увеличения поголовья скота и производимой продукции	2016-2030	Руководители сельхозформирований, Исполком АМР РТ Управление СХ и П в Агрызском МР РТ	98000	Бюджет РТ, бюджет АМР, собственные средства сельхозформирований
3	Строительство дополнительного пруда для рыбы	2016-2017	ООО «Биопродукт», Татмелиорация	7000	Бюджет РФ, бюджет РТ, собственные и заемные средства
4	1. Завершение строительства молочного комплекса на 2600 голов 2. Строительство Крындинского зернохранилища	2016 2016-2018	ООО Агрофирма «Ак Барс-Агрыз»	10000 10000	Собственные и заемные средства
5	Строительство теплицы	2016	ИП Вагапов Р.Р.	1000	Собственные и заемные средства
6	Создание перепелиной фермы	2016-2017	КФХ Султанов А.Г.	300	Собственные и заемные средства
7	Разведение баранов	2016-2017	КФХ Муллануров Т.Х.	500	Собственные и заемные средства
8	«Авылдаш-Агро»	2016-2020	КФХ Харисов Р.Р.	400000	Бюджет РТ, собственные и заемные средства
9	Выращивание плодовых и ягодных культур на 1,5 га	2018-2023	КФХ Ахмадиев А.Х.	1698	Бюджет РТ, собств. средства
10	Овощеводство открытого грунта на 6 га (чеснок)	2018-2023	КФХ Гончаров В.И.	1681	Бюджет РТ, собств. средства
11	Выращивание плодовых и ягодных культур на 1,5 га	2019-2025	КФХ Ахмадиева А.И.	1698	Бюджет РТ, собств. средства
12	Ферма по откорму КРС на 150 голов	2019-2026	КФХ Сахипов Д.И.	4250	Бюджет РТ, собств. средства
13	Молочная ферма на 25 голов	2019-2025	КФХ Сахипова Г.Ф.	3350	Бюджет РТ, собств. средства
14	По сельским поселения среди ЛПХ идет подготовка документов на строительство мини-ферм по содержанию молочных коров	2019 г.	ЛПХ имеющие по состоянию на 01.01.19 г.2 и более коров	4000	Бюджет РТ, собств. Средства

15	Строительство молочного комплекса на 390 голов, развитие мясного направления скотоводства, пчеловодства, коневодства, рыбоводства.	2019-2030	ООО «Агрофирма-Тугызбуй»	100 000	Бюджет РТ, Внебюджетные средства
16	Открытие магазина фермерских продуктов	2019	Агрызское РайПО	500	Внебюджетные средства

Мероприятия, запланированные к реализации по Стратегии в Агрызском муниципальном районе в сфере инвестиционной деятельности

№	Мероприятие	Сроки исполнения	Ответственный исполнитель	Объем финансирования, тыс. руб.	Источники
1	Увеличение объемов за счет нового цеха обвалки. Производство полуфабрикатов на Промышленной площадке «Агрыз-Развитие»	2016-2017	ООО «Агрызский МК»	120000	Бюджет РТ, собственные и заемные средства
2	Обновление транспорта	2016-2017	ООО «Булгар»	1300	Собственные и заемные средства
3	Техническое перевооружение	2017-2020	ПО «Хлебопищекомбинат»	6350	Бюджет РТ, собственные и заемные средства
4	Строительство базы Агрызского АРЭС	2016-2017	Агрызский АРЭС	125000	Бюджет РТ, собственные и заемные средства
5	Строительство магазина (ул. Гоголя)	2016-2021	ООО «Мир-строй»	10000	Собственные и заемные средства
6	Строительство магазина (ул. Ометова)	2016-2017	Неводчиков Р.А.	10000	Собственные и заемные средства
7	Строительство аптеки	2016	ИП Кадырова Э.И.	6000	Собственные и заемные средства
8	Строительство автостоянки и магазина в с. Кадыбаш	2016-2017	Закиров Ш.М.	1000	Собственные и заемные средства

9	Строительство магазина (ул. Октябрьская, 3а)	2019-2020	Муратов И.А.	20 000	Собственные и заемные средства
10	Строительство крытого рынка (ул. К.Маркса)	2019-2020		100 000	Собственные и заемные средства
11	Строительство кафе (ул. Гоголя)	2018-2019	Мансурова А.М.	10 000	Собственные и заемные средства
12	Расширение цеха по производству мебели, приобретение станков «Трент-мебель» (ул. Казанская)	2019-2020	ИП Хамитов Л.Г.	5 000	Собственные и заемные средства
13	Расширение автобазы, приобретение оборудования	2019	ООО «Агрызский МК»	70 000	Собственные и заемные средства
14	Реконструкция магазина под объект общепита	2019-2020	Хисматуллин М.Ш.	10 000	Собственные и заемные средства
15	Строительство убойного цеха на ППМУ «Агрыз-развитие»	2019-2022	ООО «Агрызский МК»	180 000	Собственные и заемные средства

Мероприятия, запланированные к реализации по Стратегии в Агрызском муниципальном районе в сфере строительства

№	Мероприятие	Сроки исполнения	Ответственный исполнитель	Объем финансирования, тыс. руб.	Источники
1	Строительство инвестиционного дома (ЗАГС) (ул.Октябрьская, 13)	2016	ООО «Мир-Строй»	40000	
2	Строительство инвестиционного дома (ул.Октябрьская, 7)	2016-2025	ООО «Гармония»	160000	
3	Строительство автостоянки по ул. Гоголя	2016	ООО «Гармония»	3000	
4	Дооснащение парка «Яшьлек»	2016	ООО «МирСтрой»	7000	ГИСУ РТ
5	Программа по замене котлов в котельных, отапливающих объекты бюджетной сферы (школы, детские сады, больницы, клубы): МБОУ Исенбаевская СОШ с.Исенбаево МБУ Крындинская СДК с.Крынды	2016-2017	ГКУ «Фонд Газификации, энергосберегающих технологий и развития инженерных сетей РТ»	1300	Бюджет РТ
6	Программа по восстановлению освещения	2016-2022	ГКУ «Фонд Газификации, энергосберегающих технологий и развития инженерных сетей РТ»	10000	Бюджет РТ

6.1	с.Кулегаш, д.Байтуганово, д.Зуево, с.Утяганово, с.Старое Сляково, д.Варклед-Бодья, д.Хор-Ключ, д.Сукман, д.Чишма, с.Салауши	2017	ГКУ «Фонд Газификации, энергосберегающих технологий и развития инженерных сетей РТ»	5000	Бюджет РТ
6.2	с.Кадряково, с.Старая Чекалда,	2018-2020	ГКУ «Фонд Газификации, энергосберегающих технологий и развития инженерных сетей РТ»	5000	Бюджет РТ
7	Программа «Чистая вода»	2016-2022	ГКУ «Фонд Газификации, энергосберегающих технологий и развития инженерных сетей РТ»	40000	Бюджет РТ
7.1	с.Мордва, с.Уразаево, с.Кадыбаш, с.Нижнее Кучуково	2016-2017	ГКУ «Фонд Газификации, энергосберегающих технологий и развития инженерных сетей РТ»	7200	Бюджет РТ
7.2	с.Назар, с.Варзи-Омга	2017	ГКУ «Фонд Газификации, энергосберегающих технологий и развития инженерных сетей РТ»	4518	Бюджет РТ
7.3	с.Галеево, с.Девятерня, с.Сарсак-Омга	2018-2020	ГКУ «Фонд Газификации, энергосберегающих технологий и развития инженерных сетей РТ»	4500	Бюджет РТ
8	Обеспечение инженерной инфраструктурой нового микрорайона для многодетных семей	2016-2020	ОАО «Сетевая компания» ООО «Водоканал» ООО «Газпром трансгаз Казань» ОАО «Таттелеком»		Бюджет РТ средства населения
9	Строительство сетей газоснабжения г.Агрыз, по ул.Т.Гиззата и И.Миляева, ул.Заречная, Полевая, Энергетиков	2017-2020	ГКУ «Фонд Газификации, энергосберегающих технологий и развития инженерных сетей РТ»	10000	Бюджет РТ

10	Строительство дорог с.Азёво до с.Каменный Ключ, с.Красный Бор до с.Зуево, с.Сарсак-Омга до с.Ст. Кызыл Яр, с.Табарли до с.Сукман, с.Кадряково - дорога до сельской школы, установка «искусственной неровности» в начале деревни и предупреждающих знаков	2018-2030	ООО «Брус»	20000	Бюджет РТ
11	Строительство объездной дороги	2020-2025	ООО «Брус»		Бюджет РТ
12	Ремонт дорог с.Байтуганово, с.Шаршада - внутри села, с.Кичкетан - внутри села, с.Старое Сляково, с.Ст.Чекалда - ул.Чапаева	2017-2020	ООО «Брус»	20000	Бюджет РТ
13	Программа «Комфортная городская среда»: - Создание искусственного водоема с благоустройством береговой территории вдоль р.Агрызка, - Размещение парка отдыха на юго-восточной части г.Агрыз рядом с землями, предоставленными для многодетных семей, - Благоустройство улицы Карла Маркса с охватом территории левосторонней части улицы, - Благоустройство набережной р. Агрызка на пересечении улиц Карла Маркса и Агрызская протяженностью 300м, - Размещение парка отдыха с благоустройством прилегающей территории по адресу: ул.Ометова 1а, 2а, - Восстановление пруда на пересечении улиц Нариманова и Гагарина с целью создания места массового отдыха горожан.	2020-2025	Исполнительный комитет АМР РТ	180 000	Бюджет РТ
14	Программа «Наш двор»	2020-2022	Исполнительный комитет АМР РТ	300 000	Бюджет РТ
15	Реализация проекта «Малые города России» парк отдыха «Орешник»	2019-2020	Исполнительный комитет АМР РТ, ООО «Строй-гигант»	100 000	Бюджет РФ, Бюджет РТ, местный бюджет, внебюджетные средства

Мероприятия, запланированные к реализации по Стратегии в Агрызском муниципальном районе в сфере развития малого и среднего бизнеса

№	Мероприятие	Сроки исполнения	Ответственный исполнитель	Объем финансирования, тыс. руб.	Источники
1	Проведение совещаний и семинаров для субъектов малого и среднего предпринимательства по актуальным правовым вопросам, вызванным изменением законодательства и действующим программам поддержки.	2016-2030	Исполнительный комитет Агрызского муниципального района РТ	10,0	Бюджет АМР
2	организация выставок – продаж местных и республиканских товаропроизводителей.	2016-2030	Исполнительный комитет Агрызского муниципального района РТ	10,0	внебюджетные источники
3	Ежегодное обновление реестра свободных площадей муниципальной собственности Агрызского муниципального района с последующим размещением на сайте района	2016-2030	Исполнительный комитет Агрызского муниципального района РТ, ПИЗО	в рамках текущего финансирования	Бюджет АМР
4	Содействие создания и развития промышленных площадок муниципального уровня	2016-2030	Исполнительный комитет Агрызского муниципального района РТ		
5	Содействие реализации инвестиционных и инновационных проектов на территории Агрызского муниципального района РТ	2016-2030	Исполнительный комитет Агрызского муниципального района РТ		
6	Вовлечение молодежи в предпринимательскую среду	2016-2030	Исполнительный комитет Агрызского муниципального района РТ, Молодежный парламент	в рамках текущего финансирования	
7	Участие в эксперименте по установлению специального налогового режима «Налог на профессиональный доход»: Информирование населения; Мониторинг количества зарегистрированных самозанятых	2019-2028 ежегодно	Исполнительный комитет Агрызского муниципального района РТ	в рамках текущего финансирования	Бюджет АМР

Мероприятия, запланированные к реализации по Стратегии в Агрызском муниципальном районе в сфере развития предприятий железнодорожного транспорта, расширение сотрудничества с ОАО «РЖД»

№	Мероприятие	Сроки исполнения	Ответственный исполнитель	Объем финансирования, тыс. руб.	Источники
1	Строительство пешеходного моста	2017-2019	ОАО «РЖД» Исполнительный комитет Агрызского муниципального района РТ	В рамках финансирования ОАО «РЖД»	В рамках финансирова ния ОАО «РЖД»
2	Реконструкция прилегающих территорий к железнодорожным организациям	2016-2019	ОАО «РЖД» Исполнительный комитет Агрызского муниципального района РТ	В рамках финансирования ОАО «РЖД»	В рамках финансирова ния ОАО «РЖД»
3	Создание горочного автоматизированного центра (ГАЦ)	2017-2019	ОАО «РЖД» Исполнительный комитет Агрызского муниципального района РТ	В рамках финансирования ОАО «РЖД»	В рамках финансирова ния ОАО «РЖД»
4	Ремонт технологических дорог до предприятий железнодорожного транспорта	2017-2019	ОАО «РЖД» Исполнительный комитет Агрызского муниципального района РТ	В рамках финансирования ОАО «РЖД»	В рамках финансирова ния ОАО «РЖД»
5	Реконструкция существующих пешеходных мостов	2017-2019	ОАО «РЖД» Исполнительный комитет Агрызского муниципального района РТ	В рамках финансирования ОАО «РЖД»	В рамках финансирова ния ОАО «РЖД»
6	Строительство второй линии железнодорожного полотна «Нижекамск-Агрыз»	2018-2025	ОАО «РЖД» Исполнительный комитет Агрызского муниципального района РТ	В рамках финансирования ОАО «РЖД»	В рамках финансирова ния ОАО «РЖД»
7	Реконструкция привокзальной площади	2017-2018	ОАО «РЖД» Исполнительный комитет Агрызского муниципального района РТ	30 000	Внебюджетные средства
8	Приобретение подвижного состава (20 тепловозов)	2019-2022	ОАО «РЖД»	5400 000	Внебюджетные средства

3. Утверждение стратегических программ в виде долгосрочных и ведомственных целевых программ в соответствии с требованиями Бюджетного кодекса, определение сроков реализации мероприятий и ответственных исполнителей.

4. Осуществление мониторинга реализации Стратегии.

Управление целевыми стратегическими программами закреплено за ответственными субъектами бюджетного планирования (табл. 19).

Таблица 18. Координаторы направлений муниципальных стратегических программ

Направления реализации Стратегии	Координатор
Долгосрочный период (2016-2030 гг.)	
Улучшение жилищных условий населения	заместитель Руководителя Исполнительного комитета Агрызского муниципального района РТ
Благоустройство жилищного фонда	заместитель Руководителя Исполнительного комитета Агрызского муниципального района РТ
Внедрение современных медицинских технологий, комплексная модернизация объектов здравоохранения	ГАУЗ «Агрызская центральная районная больница»
Достижение нормативов обеспеченности учреждениями здравоохранения	ГАУЗ «Агрызская центральная районная больница»
Повышение профессионального уровня врачей и среднего медицинского персонала	ГАУЗ «Агрызская центральная районная больница»
Создание условий для притока молодых высококвалифицированных специалистов	ГАУЗ «Агрызская центральная районная больница»
Развитие сети образовательных учреждений и их материально-технической базы в соответствии с современными требованиями и потребностями населения	первый заместитель Руководителя Исполнительного комитета Агрызского муниципального района РТ, МКУ «Управление образования Агрызского муниципального района РТ».
Внедрение информационных технологий в образовательный процесс	МКУ «Управление образования Агрызского муниципального района РТ»
Развитие системы дистанционного обучения	МКУ «Управление образования Агрызского муниципального района РТ»
Совершенствование системы дополнительного образования	первый заместитель Руководителя Исполнительного комитета Агрызского муниципального района РТ, МКУ «Управление образования Агрызского муниципального района РТ».
Развитие системы профессионального образования и структуры подготовки кадров в соответствии с потребностями рынка труда	первый заместитель Руководителя Исполнительного комитета Агрызского муниципального района РТ по социальным вопросам
Развитие сети учреждений культуры, доведение обеспеченности учреждениями культуры до нормативного уровня	первый заместитель Руководителя Исполнительного комитета Агрызского муниципального района РТ, Отдел культуры
Развитие материально-технической базы учреждений культуры в соответствии с	первый заместитель Руководителя Исполнительного комитета Агрызского

Направления реализации Стратегии	Координатор
современными требованиями и потребностями населения	муниципального района РТ по социальным вопросам, Отдел культуры
Создание условий для притока молодых высококвалифицированных специалистов	первый заместитель Руководителя Исполнительного комитета Агрызского муниципального района РТ , Отдел культуры
Развитие сети учреждений сферы молодежной политики и их материально-технической базы в соответствии с современными требованиями и потребностями населения	первый заместитель Руководителя Исполнительного комитета Агрызского муниципального района РТ
Создание условий для творческой реализации талантливой молодежи	Отдел культуры, отдел молодежи
Организация отдыха детей и молодежи в каникулярное время	Отдел молодежи, МКУ «Управление образования»
Строительство спортивных сооружений в соответствии с нормативами обеспеченности и потребностями населения	Зам. Руководителя Исполнительного комитета Агрызского муниципального района, отдел спорта
Развитие материально-технической базы спортивных учреждений в соответствии с современными требованиями и потребностями населения	Отдел спорта
Увеличение охвата населения занятиями физкультурой и спортом	Отдел спорта
Обустройство парковых зон отдыха	Исполком, отдел ЖКХ
Благоустройство дворовых детских и спортивных площадок	отдел ЖКХ
Создание комфортных условий для лиц с ограниченными возможностями	Управление социальной защиты населения
Повышение уровня безопасности жизни в районе	Отдел МВД РФ по Агрызскому муниципальному району РТ
Повышение эффективности бюджетных расходов	Финансово-бюджетная палата
Повышение эффективности использования земельных ресурсов	Палата земельных имущественных отношений
Повышение эффективности управления муниципальной собственностью	Палата земельных имущественных отношений
Формирование открытой информации для инвесторов	Заместители Руководителя Исполнительного комитета по своим направлениям, Отдел территориального развития
Развитие систем инженерной инфраструктуры	Зам. Руководителя Исполнительного комитета по инфраструктуре, предприятия коммунального комплекса
Развитие систем транспортной инфраструктуры	Зам. Руководителя Исполнительного комитета
Развитие систем информационной инфраструктуры	Зам. Руководителя Исполнительного комитета
Развитие строительства	Зам. Руководителя Исполнительного комитета, отдел ЖКХ
Развитие промышленности строительных материалов	Зам. Руководителя Исполнительного комитета по своим направлениям
Развитие въездного туризма	Исполнительный комитет Агрызского

Направления реализации Стратегии	Координатор
	муниципального района
Разработка целевой программы по туризму	Отдел молодежи, отдел культуры

Организационный механизм реализации Стратегии осуществляется путем увязки планирования, реализации, мониторинга, корректировки целевых показателей прогноза при сопоставлении фактических и прогнозных целевых показателей реализации Стратегии, независимой оценки влияния проводимых мероприятий на достижение целей Стратегии, оперативной корректировки действий исполнителей, координаторов и рабочей группы по направлениям реализации Стратегии.

Таблица 19. Перечень муниципальных стратегических программ

№ п/п	Наименование программы	Источники и объемы финансирования	Сроки реализации	Правовые основания (реквизиты решений об утверждении)
1	2	3	4	5
1.	Программа по улучшению условий и охраны труда в Агрызском муниципальном районе Республики Татарстан на 2019-2021 годы	Собственные средства предприятий района	2019-2021 годы	№4 от 11.01.2019
2.	Повышение безопасности дорожного движения в Агрызском муниципальном районе Республики Татарстан на 2017-2019 годы	Объем финансирования Программы за счет средств бюджета Агрызского муниципального района составит всего 189770 тыс.руб., в том числе: 2017 г. – 64090 тыс. руб. 2018 г. – 62840 тыс. руб. 2019 г. – 62840 тыс. руб.	2017-2019 годы	№505 от 08.11.2016
3.	Патриотическое воспитание молодежи в Агрызском муниципальном районе Республики Татарстан на 2018-2020 годы	Объем финансирования Программы за счет средств бюджета Агрызского муниципального района составит всего 414,0 тыс. руб., в том числе: 2018 г. – 129,0 тыс. руб. 2019 г. – 154,5 тыс. руб. 2020 г. – 130,5 тыс. руб.	2018-2020 годы	№ 26 от 24.01.2018
4.	Дорожные работы в Агрызском муниципальном районе на 2018-2020 годы	общий объем финансирования Программы составляет 92,040 млн. рублей: 2019 год – 92,040 млн. рублей	2018-2020 годы	№234 от 20.06.2019
6.	Реализация государственной национальной политики в Агрызском муниципальном районе на 2018-2020 годы	Объем финансирования Программы составляет 3900 тыс. рублей за счет средств бюджета Агрызского муниципального района Республики Татарстан Примечание: Объемы финансирования носят прогнозный характер и подлежат ежегодной корректировке с учетом возможностей бюджета района.	2018-2020 годы	№ 548 от 04.12.2017

1	2	3	4	5
7.	Реализация антикоррупционной политики Агрызского муниципального района Республики Татарстан на 2015-2020 гг.	Общий объем финансирования Программы за счет средств бюджета муниципального района Республики Татарстан составляет 315,0 тыс. рублей.	2015-2022 годы	№ 714 от 01.11.2014 изм. №370 от 24.09.2019
8.	Развитие малого и среднего предпринимательства Агрызского муниципального района Республики Татарстан на 2019-2023 годы	Бюджет РТ – грантовая поддержка, Внебюджетные источники – 70 000 тыс. рублей, Бюджет Агрызского муниципального района РТ – 5750 тыс. рублей (также льготы по налогам).	2019-2023 годы	№87 от 14.03.2019
9.	Программа по профилактике правонарушений и наркотизации населения в Агрызском муниципальном районе Республики Татарстан на 2018-2021 годы	Общий объем финансирования программы – 1852 тыс. рублей за счет средств бюджета Агрызского муниципального района РТ	2018-2021 годы	№488 от 31.10.2017
10.	Программа развития муниципальной службы в Агрызском муниципальном районе на 2014-2019 годы	Общий объем финансирования Программы 1126 тыс. рублей, за счет средств бюджета Агрызского муниципального района РТ.	2014-2019 годы	№ 94 от 27.02.2014, изм.№52 от 07.02.2017
11.	Краткосрочный план реализации Региональной программы капитального ремонта общего имущества в многоквартирных домах в Агрызском муниципальном районе в 2020-2022 годы	Общий объем финансирования – 80 615,6 тыс. рублей 2020 – 29 598 556 рублей 2021 – 25 508 899 рублей 2022 – 25 508 137 рублей	2020-2022 годы	№398 от 8.10.2019
12.	Программа развития культуры в Агрызском муниципальном районе Республики Татарстан на 2019-2021 годы	Общий объем финансирования Программы 273035,1 тыс. рублей, за счет средств бюджета Агрызского муниципального района РТ: 2019 – 89 853 тыс. рублей; 2020 – 91000,2 тыс. рублей, 2021 – 92 181,9 тыс. рублей	2019-2021 годы	№397 от 08.10.2019
13.	Программа по формированию здорового образа жизни, снижению потребления алкогольной продукции, пива и табака среди населения Агрызского муниципального района РТ на 2016-2020 годы.	Бюджетные и внебюджетные средства Агрызского муниципального района	2016-2020 годы	№236 от 26.05.2016
14.	Развитие системы видеонаблюдения в рамках реализации сегмента АПК «Безопасный город» на территории	Общий объем финансирования программы – 2300 тыс. рублей, в т.ч. за счет средств бюджета Агрызского муниципального района РТ – 1100 тыс. рублей,	2016-2019 годы	№613 от 23.12.2016

	Агрызского муниципального района РТ на 2016-2019 годы	за счет других источников – 1200 тыс. рублей		
1	2	3	4	5
15.	Поддержка социально-ориентированных некоммерческих организаций в Агрызском муниципальном районе РТ на 2017-2020 годы.	Общий объем финансирования программы – 7686,0 тыс. рублей, в т.ч. за счет средств бюджета Агрызского муниципального района РТ – 2227,0 тыс. рублей привлеченные средства – 5459,0 тыс. рублей	2017-2020 годы	№53 от 07.02.2017
16.	Профилактика терроризма и экстремизма, а также минимизация и (или) ликвидации последствий терроризма и экстремизма на территории Агрызского муниципального района РТ на 2019-2021 годы.	Общий объем финансирования программы – 900 тыс. рублей за счет средств бюджета Агрызского муниципального района РТ: 2019 – 300 тыс. рублей 2020 – 300 тыс. рублей 2021 - 300 тыс. рублей	2019-2021 годы	№08 от 15.01.2019
17.	Формирование комфортной городской среды на 2018 -2022 годы	Общий объем финансирования программы – 187716,8 тыс. рублей за счет бюджета РТ	2018-2022 годы	№99 от 01.03.2018
18.	Защита населения и территории от чрезвычайных ситуаций, обеспечение пожарной безопасности и безопасности людей на водных объектах в Агрызском муниципальном районе РТ на 2017- 2020 годы	Общий объем финансирования программы – 42 489, 2 тыс. рублей за счет средств Агрызского муниципального района РТ	2017-2020 годы	№480 от 17.10.2016
19.	Программа развития образования Агрызского муниципального района	- бюджет муниципального образования; -бюджет Республики Татарстан		
20.	Программа развития физической культуры и спорта в Агрызском муниципальном районе	- бюджет муниципального образования; -бюджет Республики Татарстан - внебюджетные источники		

Правовой механизм

Правовые механизмы реализации Стратегии обеспечивают единство понимания и исполнения решений по выполнению стратегических мероприятий. Стратегия является основой для принятия всех важных муниципальных правовых актов, подготовки долгосрочных и ведомственных целевых программ. Основой правовых механизмов является выстраивание и оформление правовых отношений между органами государственной власти и органами местного самоуправления, бизнесом, общественными организациями. Необходимо совершенствование нормативной правовой базы стратегической деятельности, в т.ч. придание соответствующего статуса разрабатываемым документам: Стратегии, программам и проектам.

После принятия Стратегии должен быть разработан комплекс долгосрочных и ведомственных целевых программ по направлениям развития, а также необходимые для реализации Стратегии нормативные правовые акты. Особое внимание должно быть обращено на совершенствование политики взаимодействия органов местного самоуправления и бизнеса. Серьезное внимание должно быть уделено правовому обеспечению содействия развитию малого и среднего предпринимательства.

Финансовый механизм

Важнейшим элементом механизма реализации Стратегии является финансово-бюджетная политика, предусматривающая:

- учет в текущем бюджете муниципального образования необходимости соответствия Стратегии и обеспечение стратегической координации бюджетных ассигнований, инвестиций и этапов реализации Стратегии;
- учет мероприятий стратегических программ;
- формирование ведомственных целевых программ субъектов бюджетного планирования.

Внедрение финансовых механизмов реализации Стратегии предполагает использование схем многоканального финансирования. Необходимо использовать возможность привлечения как бюджетных, так и внешних источников финансовых ресурсов.

Мероприятия Стратегии при прочих равных условиях пользуются приоритетом при планировании расходов муниципального бюджета, привлечении федеральных и окружных ресурсов. Кроме того, включение в Стратегию определенного проекта служит дополнительным аргументом при привлечении средств частных инвесторов.

В рамках стратегических мероприятий разрабатывают ведомственные целевые программы, обеспечивающие реализацию основных приоритетов стратегического развития Агрызского муниципального района, а также формирование инвестиционных проектов.

При принятии бюджета проводится согласование соответствия ведомственных целевых программ приоритетам Стратегии.

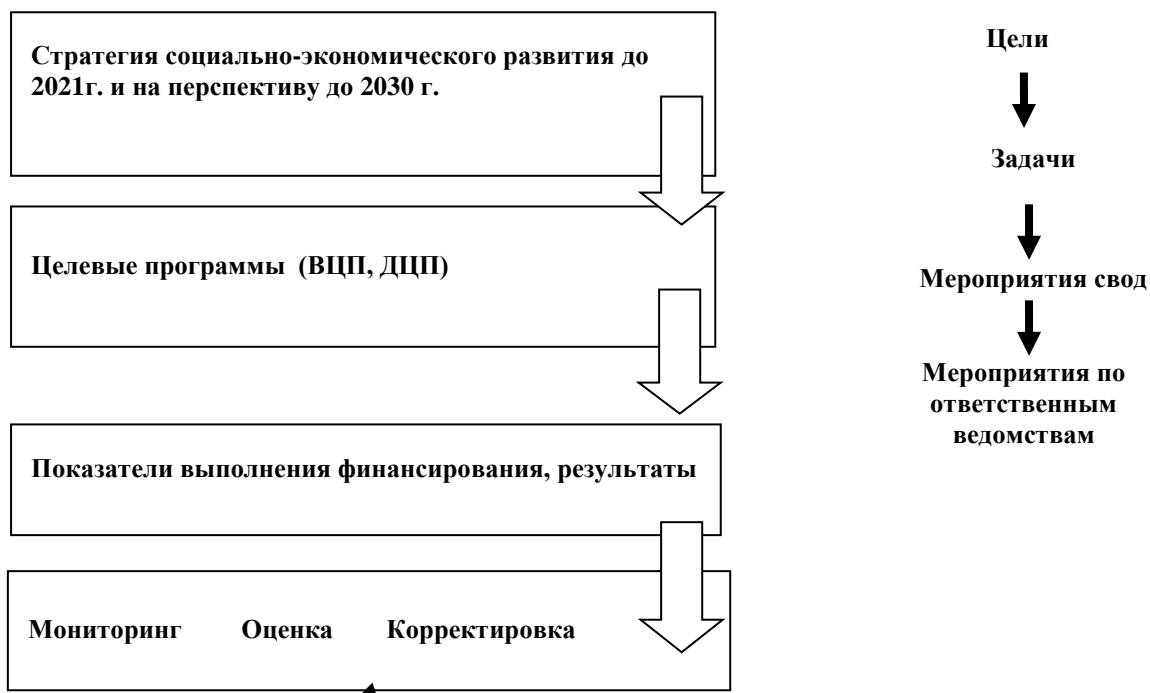


Рисунок 7. Взаимосвязанные документы муниципального планирования по реализации Стратегии социально-экономического развития

Для эффективной реализации стратегических инвестиционных проектов предполагается активное сотрудничество органов местного самоуправления Агрызского муниципального района с региональными органами государственной власти и Правительством Республики Татарстан в рамках следующих направлений:

- включение муниципального образования Агрызский муниципальный район в федеральные и региональные программы по стратегическим направлениям;
- осуществление финансирования реализации приоритетных инвестиционных проектов Республики Татарстан на территории муниципального образования Агрызский муниципальный район;
- создание условий для привлечения внебюджетных источников.

Мониторинг реализации Стратегии

Мониторинг реализации Стратегии осуществляется посредством контроля изменения целевых показателей, предусмотренных Стратегией.

Процедура мониторинга Стратегии предусматривает сопоставление и анализ значений целевых показателей за отчетный период с аналогичным показателем за предыдущий (базовый) период.

Отчет о мониторинге реализации Стратегии обсуждается с привлечением представителей всех заинтересованных групп с обязательным участием рабочей группы по реализации Стратегии, возглавляемой Руководителем Исполнительного комитета Агрызского муниципального района РТ (табл.21).

По итогам мониторинга принимаются решения по корректировке выполнения плановых мероприятий с целью повышения их эффективности с точки зрения достижения долгосрочных стратегических целей развития муниципального образования Агрызский муниципальный район.

Таблица 20. План проведения мониторинга и корректировки Стратегии социально-экономического развития муниципального образования Агрызский муниципальный район

Мероприятие	Срок реализации	Координатор	Ответственный исполнитель	Результат
Заседание рабочей группы, возглавляемой Руководителем Исполнительного комитета Агрызского муниципального района	Не реже одного раза в полугодие	Отдел территориального развития	Ответственный субъект бюджетного планирования (табл. 17)	Протокол решения комиссии
Мониторинг реализации Стратегии по целевым показателям	Ежегодно	Отдел территориального развития	Ответственный субъект бюджетного планирования (табл. 17)	Отчет о мониторинге реализации Стратегии
Круглый стол по обсуждению результатов мониторинга	Ежегодно после подготовки отчета о мониторинге	Отдел территориального развития		Рекомендации по корректировке мероприятий